

Compte administratif 2016

ANNEXE : CADRE NORMALISE DE PRESENTATION D'UN ETABLISSEMENT ET SERVICE SOCIAL ET MEDICO-SOCIAL RELEVANT DE L'ARTICLE L.312-1 DU CODE DE L'ACTION SOCIALE ET DES FAMILLES

N° FINESS / Nom de l'établissement ou service : 620104968 Foyer-Logement Croizat Lillers

Adresse : RUE AMBROISE CROIZAT
62190 LILLERS

Date de la dernière habilitation : Département

Organisme gestionnaire :

Téléphone / Fax / Email : 03 21 02 37 88 Fax : 03 21 08 70 50 Email : f.loyer@22.mairies-lillers.fr

Nom du Directeur ou de la personne ayant qualité pour représenter l'établissement : Madame Nathalie Maniez

Catégorie :
Compétence :
Convention Nationale majoritaire du travail : Fonction publique territoriale

Date d'arrivée des documents :
Capacité autorisée et financée : 60

Elements du Budget exécutoire

Effectifs en nbr. d'ETP prévus au BE	0,00
Déficit incorporé N-2 (chiffre positif)	0,00
Excédent incorporé N-2	0,00

Nombre de jours de fonctionnement de l'ESMS

	BE	CA
Prévu :	0,00	0,00
Réalisé :	0,00	0,00

2. Activité de l'Etablissement ou du Service**Compte administratif**

Nature	Nbr. théorique au BP n	Nombre prévisionnel n	Nombre réalisé n	Taux d'occupation	Ecart	
					Nombre	%

Activité réalisée

(1)

(2)

(3) = (2)/(1)

(4) = (2)-(1)

(5) = (4)/(1)

TOTAL en journées						
-------------------	--	--	--	--	--	--

Externat						
Semi Internat						
Internat						
Autre						
Autre						
Autre						

EHPAD

Situation constatée au plus tard le 30 septembre

GROUPES ISO RESSOURCES	30/09 N - 3	30/09 N - 2	30/09 N - 1	30/09 N
Nombre de résidents GIR I				
Nombre de résidents GIR II				
Nombre de résidents GIR III				
Nombre de résidents GIR IV				
Nombre de résidents GIR V				
Nombre de résidents GIR VI				

3. Tableaux récapitulatifs de l'exécution budgétaire

Compte administratif

TOTALS	Dépenses - Charges			Recettes - Produits		
	Budget exécutoire 2016	Réel 2016	Ecart	Budget exécutoire 2016	Réel 2016	Ecart

SECTION D'INVESTISSEMENT POUR L'ETABLISSEMENT

Total (1)		50 384,83			51 722,26	
-----------	--	-----------	--	--	-----------	--

SECTION D'EXPLOITATION - BUDGET PRINCIPAL

Total (2)	679 200,00	641 450,22	-37 749,78	663 649,90	644 778,53	-18 871,37
-----------	------------	------------	------------	------------	------------	------------

Budgets Annexes

Total (3)						
-----------	--	--	--	--	--	--

Reprise de résultat (4)				15 550,10	15 550,10	
-------------------------	--	--	--	-----------	-----------	--

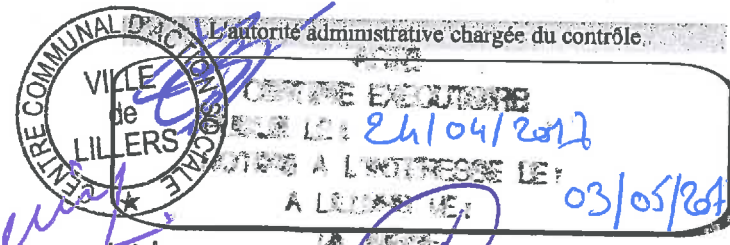


Total Général (2 à 4)	679 200,00	641 450,22	-37 749,78	679 200,00	660 328,63	-18 871,37
-----------------------	------------	------------	------------	------------	------------	------------

Signatures

L'ordonnateur

Le président du Conseil d'Administration

L'autorité administrative chargée du contrôle.



Handwritten signature

Handwritten signature: Delbrave
Handwritten signature: Christian Saul-Marc

Handwritten signature

Handwritten signature

Handwritten signature
Handwritten signature
Handwritten signature

4.2.1. Section d'investissement : emplois**Compte administratif**

		Budget initial	Crédits complémentaires ou virements	Total	Réel	Ecart	
		(1)	(2)	(3)=(1)+(2)	(4)	Montant (5) = (4) - (3)	En % (6) = (5) / (3)
REDUCTION DES FONDS PROPRES OU REPRISE SUR APPORTS							
10	Fonds associatifs, apports, dotations et réserves						
139	Subventions d'investissement inscrites au compte de résultat	6 100,00		6 100,00	5 269,94	-830,06	-13,61
REPRISES							
14	Provisions réglementées (sauf réserve de trésorerie compte 141)						
15	Provisions pour risques et charges						
REMBOURSEMENT DES DETTES FINANCIERES							
16	Emprunts et dettes assimilées	28 414,95		28 414,95	3 477,58	-24 937,37	-87,76
COMPTE DE LIAISON INVESTISSEMENT							
18	Comptes de liaison						
ACQUISITION D'ELEMENTS DE L'ACTIF IMMOBILISE							
20	Immobilisations incorporelles	3 100,00		3 100,00		-3 100,00	-100,00
21	Immobilisations corporelles	45 073,22		45 073,22	41 637,31	-3 435,91	-7,62
22	Immobilisations reçues en affectation						
23	Immobilisations en cours						
24	Immobilisations affectées, concédées ou mises à disposition						
26	Participations et créances rattachées à des participations						

4.2.1. Section d'investissement : emplois

Compte administratif

Budget initial	Crédits complémentaires ou virements	Total	Réel	Ecart	
				Montant	En %
(1)	(2)	(3)=(1)+(2)	(4)	(5) = (4) - (3)	(6) = (5) / (3)

ACQUISITION D'ELEMENTS DE L'ACTIF IMMOBILISE

27	Autres immobilisations financières					
----	------------------------------------	--	--	--	--	--

AUTRES

28	Amortissements des immobilisations (reprises)					
29	Provisions pour dépréciation des immobilisations (reprises)					
31	Matières premières (et fournitures)					
32	Autres approvisionnements					
33	En cours de production et biens					
35	Stocks de produits					
37	Marchandises					
39	Provisions pour dépréciation de stocks et en-cours					
481	Charges à répartir sur plusieurs exercices (augmentation)					
49	Provisions pour dépréciation des comptes de tiers (reprises)					
59	Provisions pour dépréciation des comptes financiers (reprises)					

001	Résultat d'investissement reporté (Déficit)					
-----	---------------------------------------------	--	--	--	--	--

003	Résultat d'investissement cumulé reporté (Déficit)					
-----	----------------------------------------------------	--	--	--	--	--

TOTAL GENERAL

82 688,17

82 688,17

50 384,83

-32 303,34

-39,07

4.2.2 Section d'investissement : ressources**Compte administratif**

		Budget initial (1)	Credits complémentaires ou virements (2)	Total (3)=(1)+(2)	Réal (4)	Ecart	
						Montant (5) = (4) - (3)	En % (6) = (5) / (3)
Augmentation des fonds propres							
10	Fonds associatifs, apports, dotations et réserves						
131	Subventions d'équipements reçues						
Dotations aux provisions							
14	Provisions réglementées (sauf réserve de trésorerie compte 141)						
15	Provisions pour risques et charges						
Augmentation des dettes financières							
16	Emprunts et dettes assimilées	3 500,00		3 500,00	3 806,80	306,80	8,77
Compte de liaison investissement							
18	Comptes de liaison						
Immobilisations (sorties)							
20	Immobilisations incorporelles						
21	Immobilisations corporelles	39 000,00		39 000,00	38 652,66	-347,34	-0,89
22	Immobilisations reçues en affectation						
23	Immobilisations en cours						
24	Immobilisations affectées, concédées ou mises à disposition						
26	Participations et créances rattachées à des participations						
27	Autres immobilisations financières						

4.2.2 Section d'investissement : ressources

Compte administratif

Budget initial	Crédits complémentaires ou virements	Total	Réel	Ecart	
				Montant	En %
(1)	(2)	(3)=(1)+(2)	(4)	(5) = (4) - (3)	(6) = (5) / (3)

AUTRES							
28	Amortissements des immobilisations (dotations)	9 300,00		9 300,00	9 262,80	-37,20	-0,40
29	Provisions pour dépréciation des immobilisations (dotations)						
31	Matières premières (et fournitures)						
32	Autres approvisionnements						
33	En cours de production et biens						
35	Stocks de produits						
37	Marchandises						
39	Provisions pour dépréciation de stocks et en-cours						
481	Charges à répartir sur plusieurs exercices (diminution)						
49	Provisions pour dépréciation des comptes de tiers (dotations)						
59	Provisions pour dépréciation des comptes financiers (dotations)						
001	Résultat d'investissement antérieur reporté (Excédent)	30 888,17		30 888,17		-30 888,17	-100,00
005	Résultat d'investissement cumulé reporté (Excédent)						
TOTAL GENERAL		82 688,17		82 688,17	51 722,26	-30 965,91	-37,45

4.2.1. Section d'investissement : tableau des emplois suite

Compte administratif

	Budget initial (1)	DM ou virements de Crédits (2)	Total (3)=(1)+(2)	Etablissements publics		Net (public) (6)=(4)-(5)	Ecart	
				Mandats émis (4)	Mandats en annulation (5)		Montant (7)=(6)-(3)	En % (8)= (7)/(3)
REDUCTION DES FONDS PROPRES OU REPRISE SUR APPORTS								
10	Total							
13988	Autres subventions.	6 100,00	6 100,00	5 269,94		5 269,94	-830,06	-13,61
13	Total	6 100,00	6 100,00	5 269,94		5 269,94	-830,06	-13,61
REPRISES								
14	Total							
15	Total							
REMBOURSEMENT DES DETTES FINANCIERES								
165	Dépôts et cautionnements reçus.	28 414,95	28 414,95	3 477,58		3 477,58	-24 937,37	-87,76
16	Total	28 414,95	28 414,95	3 477,58		3 477,58	-24 937,37	-87,76
COMPTE DE LIAISON INVESTISSEMENT								
18	Total							
ACQUISITION D'ELEMENTS DE L'ACTIF IMMOBILISE								
205	Conces. et droits similaires, brevets, licences, marques et procédés, droits et valeurs si	3 100,00	3 100,00	0,00			-3 100,00	-100,00
20	Total	3 100,00	3 100,00				-3 100,00	-100,00
2145	Constructions sur sol d'autrui, installations générales, agencements, aménagements.			0,00				

4.2.1. Section d'investissement : tableau des emplois suite

Compte administratif

	Budget initial (1)	DM ou virements de Crédits (2)	Total (3)=(1)+(2)	Etablissements publics		Net (public) (6)=(4)-(5)	Ecart	
				Mandats émis (4)	Mandats en annulation (5)		Montant (7)=(6)-(3)	En % (8)= (7)/(3)
2154				0,00				
2183				0,00				
2184	28 073,22		28 073,22	25 847,14		25 847,14	-2 226,08	-7,93
2188	17 000,00		17 000,00	15 790,17		15 790,17	-1 209,83	-7,12
21	45 073,22		45 073,22	41 637,31		41 637,31	-3 435,91	-7,62
22								
23								
24								
26								
27								
AUTRES								
28								
29								
39				0,00				
481				0,00				
49				0,00				
59				0,00				

4.2.1. Section d'investissement : tableau des emplois suite**Compte administratif**

	Budget initial (1)	DM ou virements de Crédits (2)	Total (3)=(1)+(2)	Etablissements publics		Net (public) (6)=(4)-(5)	Ecart	
				Mandats émis (4)	Mandats en annulation (5)		Montant (7)=(6)-(3)	En % (8)= (7)/(3)
001				0,00				
	Résultat d'investissement reporté (Déficit)							
003				0,00				
	Résultat d'investissement cumulé reporté (Déficit)							
TOTAL GENERAL	82 688,17		82 688,17	50 384,83		50 384,83	-32 303,34	-39,07

4.2.2. Section d'investissement : tableau des ressources suite

Compte administratif

	Budget initial (1)	DM ou virements de Crédits (2)	Total (3)=(1)+(2)	Etablissements publics		Net (public) (6)=(4)-(5)	Ecart		
				Titres emis (4)	Titres en réduction (5)		Montant (7)=(6)-(3)	En % (8)= (7)/(3)	
AUGMENTATION DES FONDS PROPRES									
10	<i>Total</i>								
1312	Subventions d'équipement transférables-Collectivités et établissements publics.			0,00					
13188	Autres subventions.			0,00					
13	<i>Total</i>								
DOTATIONS AUX PROVISIONS									
14	<i>Total</i>								
15	<i>Total</i>								
AUGMENTATION DES DETTES FINANCIERES									
165	Dépôts et cautionnements reçus.	3 500,00	3 500,00	3 806,80		3 806,80	306,80	8,77	
16	<i>Total</i>	3 500,00	3 500,00	3 806,80		3 806,80	306,80	8,77	
COMPTE DE LIAISON INVESTISSEMENT									
18	<i>Total</i>								
IMMOBILISATIONS (SORTIES)									
20	<i>Total</i>								
2183	Matériel de bureau et matériel informatique.			0,00					
2184	Mobilier.			0,00					

4.2.2. Section d'investissement : tableau des ressources suite

Compte administratif

	Budget initial (1)	DM ou virements de Credits (2)	Total (3)=(1)+(2)	Etablissements publics		Net (public) (6)=(4)-(5)	Ecart		
				Titres émis (4)	Titres en réduction (5)		Montant (7)=(6)-(3)	En % (8)= (7)/(3)	
2188	Autres immobilisations corporelles.	39 000,00		39 000,00	38 652,66		38 652,66	-347,34	-0,89
21	Total	39 000,00		39 000,00	38 652,66		38 652,66	-347,34	-0,89
22	Total								
23	Total								
24	Total								
26	Total								
27	Total								
AUTRES									
28145	Constructions sur sol d'autrui, installations générales, agencements, aménagements.	80,00		80,00	72,15		72,15	-7,85	-9,81
28154	Matériel et outillage.				0,00				
28183	Matériel de bureau et matériel informatique.	850,00		850,00	839,10		839,10	-10,90	-1,28
28184	Mobilier.	850,00		850,00	843,49		843,49	-6,51	-0,77
28188	Autres immobilisations corporelles.	7 520,00		7 520,00	7 508,06		7 508,06	-11,94	-0,16
28	Total	9 300,00		9 300,00	9 262,80		9 262,80	-37,20	-0,40
29	Total								
39	Provisions pour dépréciation de stocks et en-cours				0,00				
481	Charges à répartir sur plusieurs exercices (diminution)				0,00				
49	Provisions pour dépréciation des comptes de tiers (dotations)				0,00				

4.2.2. Section d'investissement : tableau des ressources suite**Compte administratif**

	Budget initial (1)	DM ou virements de Crédits (2)	Total (3)=(1)+(2)	Etablissements publics		Net (public) (6)=(4)-(5)	Ecart	
				Titres émis (4)	Titres en réduction (5)		Montant (7)=(6)-(3)	En % (8)= (7)/(3)
59 Provisions pour dépréciation des comptes financiers (dotations)				0,00				
001 Résultat d'investissement antérieur reporté (Excédent)				0,00				
005 Résultat d'investissement cumulé reporté (Excédent)				0,00				
TOTAL GENERAL	51 800,00		51 800,00	51 722,26		51 722,26	-77,74	-0,15

4.3.2. Tableau des emprunts en cours**Compte administratif**

Organisme Prêteur	Date de souscription	Durée (années)	Taux %	Capital emprunté	Dette en fin d'exercice précédent		Remboursement du capital de l'année n	Montant des intérêts de l'année n
					Capital	Intérêt		
		0						
TOTAL GENERAL								

4.3.3.3. Tableau des provisions**Compte administratif**

Montant au 31 décembre n -1	Dotations de l'exercice	Reprises de l'exercice	Montant au 31 décembre n
(1)	(2)	(3)	(4) = (1) + (2) - (3)

*Provisions pour risques et charges**Provisions pour risques et charges**Provisions pour risques et charges**Provisions pour risques et charges***TOTAL GENERAL**

5.1.1. Charges de la section d'exploitation**Compte administratif****GRUPE I : DEPENSES AFFERENTES A L'EXPLOITATION COURANTE**

	Réal accepté n -1	Budget exécutoire n	Virements de crédits et DM	Total (2) + (3)	5.1.1. Charges Réalisées n	Ecart		Retenu par l'autorité de tarification
						Montant	En %	
	(1)	(2)	(3)	(4)=(2)+(3)	(5)	(6)=(5)-(4)	(7)= (5)/(2)	
ACHATS								
60611	Eau et assainissement.	17 850,60	18 000,00	18 000,00	20 051,74	2 051,74	11,40	
60612	Energie, électricité.	13 031,38	16 000,00	16 000,00	12 009,15	-3 990,85	-24,94	
60613	Chauffage.	60 297,34	70 000,00	70 000,00	50 407,44	-19 592,56	-27,99	
60621	Combustibles et carburants.	228,22			236,60	236,60		
60622	Produits d'entretien.				747,16	747,16		
60623	Fournitures d'atelier.	6 090,44	7 000,00	7 000,00	4 883,41	-2 116,59	-30,24	
60624	Fournitures administratives.	577,51	1 000,00	1 000,00	652,52	-347,48	-34,75	
606268	Autres fournitures hôtelières.	4 080,43	5 000,00	5 000,00	3 199,29	-1 800,71	-36,01	
6063	Alimentation.	79 361,08	87 000,00	87 000,00	88 294,14	1 294,14	1,49	
SERVICES EXTERIEURS								
AUTRES SERVICES EXTERIEUR								
6251	Voyages et déplacements.		300,00	300,00		-300,00	-100,00	
6257	Réceptions.	2 120,92	2 500,00	2 500,00	1 889,04	-610,96	-24,44	
6262	Frais de télécommunications.							
6287	Remboursement de frais.	15 961,02	16 000,00	16 000,00	16 638,36	638,36	3,99	
6288	Autres.	893,78	1 000,00	1 000,00	707,56	-292,44	-29,24	
TOTAL GROUPE I		200 492,72	223 800,00	223 800,00	199 716,41	-24 083,59	-10,76	

5.1.1. Charges de la section d'exploitation**Compte administratif****GROUPE II : DEPENSES AFFERENTES AU PERSONNEL**

	Réal accepté n-1	Budget exécutoire n	Virements de crédits et DM	Total (2) + (3)	5.1.1. Charges Réalisées n	Ecart		Retenu par l'autorité de tarification	
						Montant	En %		
						(6)=(5)-(4)	(7)= (5)/(2)		
	(1)	(2)	(3)	(4)=(2)+(3)	(5)	(6)=(5)-(4)	(7)= (5)/(2)		
64111	Rémunération principale.	167 734,17	147 500,00		147 500,00	159 190,67	11 690,67	7,93	
64112	NBI, supplément familial de traitement et indemnité de résidence.	3 517,69	3 500,00		3 500,00	3 543,02	43,02	1,23	
641188	Autres	14 163,36	47 500,00		47 500,00	14 060,78	-33 439,22	-70,40	
64131	Rémunération principale.	20 058,57	11 000,00		11 000,00	25 606,73	14 606,73	132,79	
6416	Emplois d'insertion.	10 032,84	10 800,00		10 800,00	10 095,48	-704,52	-6,52	
6417	Apprentis.					1 665,63	1 665,63		
64511	Cotisations à l'URSSAF.	31 919,59	34 000,00		34 000,00	31 756,12	-2 243,88	-6,60	
64513	Cotisations aux caisses de retraite.	2 755,63	1 200,00		1 200,00	1 521,50	321,50	26,79	
64514	Cotisations à l'ASSEDIC.	1 753,42	1 600,00		1 600,00	2 322,82	722,82	45,18	
64515	Cotisations à la CNRACL.	44 829,54	46 000,00		46 000,00	42 804,47	-3 195,53	-6,95	
64518	Cotisations aux autres organismes sociaux.	4 213,76	4 000,00		4 000,00	3 988,55	-11,45	-0,29	
6475	Médecine du travail.								
TOTAL GROUPE II		300 978,57	307 100,00		307 100,00	296 555,77	-10 544,23	-3,43	
dont									
Montant des provisions pour congés à payer									

5.1.1. Charges de la section d'exploitation**Compte administratif****GRUPE III : DEPENSES AFFERENTES A LA STRUCTURE**

	Réal accepté n-1	Budget exécutoire n	Virements de crédits et DM	Total (2) + (3)	5.1.1. Charges Réalisées n	Ecart		Retenu par l'autorité de tarification
						Montant	En %	
	(1)	(2)	(3)	(4)=(2)+(3)	(5)	(6)=(5)-(4)	(7)= (5)/(2)	
6132	84 059,28	85 000,00		85 000,00	75 453,18	-9 546,82	-11,23	
6135		5 080,00		5 080,00	5 602,30	522,30	10,28	
61551								
61558	3 789,94	5 000,00		5 000,00	5 639,36	639,36	12,79	
6188	2 662,00	3 000,00		3 000,00	8 994,00	5 994,00	199,80	
623		720,00		720,00	513,10	-206,90	-28,74	
637	1 045,96	1 200,00		1 200,00	1 060,64	-139,36	-11,61	
AUTRES CHARGES DE GESTION COURANTE								
CHARGES FINANCIERES								
CHARGES EXCEPTIONNELLES								
673								
675		39 000,00		39 000,00	38 652,66	-347,34	-0,89	
678								
DOTATIONS AUX AMORTISSEMENTS ET AUX PROVISIONS								
68112	9 663,79	9 300,00		9 300,00	9 262,80	-37,20	-0,40	
TOTAL GROUPE III								
	101 220,97	148 300,00		148 300,00	145 178,04	-3 121,96	-2,11	
TOTAL GENERAL (Groupe I + Groupe II + Groupe III)								
	602 692,26	679 200,00		679 200,00	641 450,22	-37 749,78	-5,56	
002	Deficit de la section d'exploitation reporté							

TOTAL des DEPENSES D'EXPLOITATION	602 692,26	679 200,00		679 200,00	641 450,22	-37 749,78	-5,56
------------------------------------------	------------	------------	--	------------	------------	------------	-------

5.1.2. Produits de la section d'exploitation**Compte administratif****GROUPE I : PRODUITS DE LA TARIFICATION ET ASSIMILES**

	Réel accepté n -1	Budget exécutoire n	Virements de crédits et DM	Total (2) + (3)	5.1.2. Produits Réalisées n	Ecart		Retenu par l'autorité de tarification
						Montant	En %	
	(1)	(2)	(3)	(4)=(2)+(3)	(5)	(6)=(5)-(4)	(7)= (5)/(2)	
73312	Forfait global	14 464,67						
733121	Forfait autonomie				13 454,17	13 454,17		
733128	Autres forfaits				14 536,99	14 536,99		
7341	Tarif dépendance couvert par l'APA.							
73418	Autres établissements et services sociaux et médico-sociaux	528 547,05	557 950,00		509 019,90	-48 930,10	-8,77	
TOTAL GROUPE I		543 011,72	557 950,00		537 011,06	-20 938,94	-3,75	

5.1.2. Produits de la section d'exploitation**Compte administratif****GRUPE II : AUTRES PRODUITS RELATIFS A L'EXPLOITATION**

	Réal accepté n -1 (1)	Budget exécutoire n (2)	Virements de crédits et DM (3)	Total (2) + (3) (4)=(2)+(3)	5.1.2. Produits Réalisées n (5)	Ecart		Retenu par l'autorité de tarification
						Montant (6)=(5)-(4)	En % (7)= (5)/(2)	
6419 Remboursements sur rémunérations du personnel non médical.	10 586,31	6 500,00		6 500,00	17 378,93	10 878,93	167,37	
7085 Prestations délivrées aux usagers, accompagnants et autres tiers.	33 302,90	24 350,00		24 350,00	44 568,40	20 218,40	83,03	
747 Fonds à engager.		68 749,90		68 749,90	40 000,00	-28 749,90	-41,82	
7484 Aide forfaitaire à l'apprentissage.								
TOTAL GROUPE II	43 889,21	99 599,90		99 599,90	101 947,33	2 347,43	2,36	

5.1.2. Produits de la section d'exploitation**Compte administratif****GROUPE III : PRODUITS FINANCIERS ET PRODUITS NON ENCAISSABLES**

	Réal. accepté n-1	Budget exécutif n	Virements de crédits et DM	Total (2) + (3)	5.1.2. Produits Réalisés n	Ecart		Retenu par l'autorité de tarification
						Montant	En %	
	(1)	(2)	(3)	(4)=(2)+(3)	(5)	(6)=(5)-(4)	(7)= (5)/(2)	
PRODUITS FINANCIERS								
PRODUITS EXCEPTIONNELS								
7718								
	0,70				0,20	0,20		
775					550,00	550,00		
777	6 238,77	6 100,00		6 100,00	5 269,94	-830,06	-13,61	
AUTRES PRODUITS								
TOTAL GROUPE III								
	6 239,47	6 100,00		6 100,00	5 820,14	-279,86	-4,59	
TOTAL GENERAL (Groupe I + Groupe II + Groupe III)								
	593 140,40	663 649,90		663 649,90	644 778,53	-18 871,37	-2,84	
002								
		15 550,10		15 550,10	15 550,10			
TOTAL des RECETTES D'EXPLOITATION								
	593 140,40	679 200,00		679 200,00	660 328,63	-18 871,37	-2,78	