

REPUBLIQUE FRANÇAISE

- VILLE DE LILLERS (1)
AGREGE AU BUDGET PRINCIPAL DE (2)

Numéro SIRET : 21620516100013

POSTE COMPTABLE : TRESORERIE LILLERS

M. 14

Budget primitif
voté par nature

BUDGET : BUDGET PRINCIPAL VILLE LILLERS (3)

ANNEE 2020

(1) Indiquer la nature juridique et le nom de la collectivité ou de l'établissement (commune, CCAS, EPCI, syndicat mixte, etc).

(2) A renseigner uniquement pour les budgets annexes.

(3) Indiquer le budget concerné : budget principal ou libellé du budget annexe.

Sommaire

I - Informations générales (6)

A - Informations statistiques, fiscales et financières	4
B - Modalités de vote du budget	5

II - Présentation générale du budget

A1 - Vue d'ensemble - Sections	6
A2 - Vue d'ensemble - Section de fonctionnement - Chapitres	7
A3 - Vue d'ensemble - Section d'investissement - Chapitres	9
B1 - Balance générale du budget - Dépenses	11
B2 - Balance générale du budget - Recettes	13

III - Vote du budget

A1 - Section de fonctionnement - Détail des dépenses	15
A2 - Section de fonctionnement - Détail des recettes	18
B1 - Section d'investissement - Détail des dépenses	20
B2 - Section d'investissement - Détail des recettes	22
B3 - Opérations d'équipement - Détail des chapitres et articles	24

IV - Annexes (7)

A - Eléments du bilan

A1 - Présentation croisée par fonction (1)	26
A1.1 - Présentation croisée par fonction - Détail fonctionnement	30
A1.2 - Présentation croisée par fonction - Détail investissement	50
A2.1 - Etat de la dette - Détail des crédits de trésorerie	80
A2.2 - Etat de la dette - Répartition par nature de dette	81
A2.3 - Etat de la dette - Répartition des emprunts par structure de taux	85
A2.4 - Etat de la dette - Typologie de la répartition de l'encours	86
A2.5 - Etat de la dette - Détail des opérations de couverture	87
A2.6 - Etat de la dette - Dette pour financer l'emprunt d'un autre organisme	89
A2.7 - Etat de la dette - Autres dettes	90
A3 - Méthodes utilisées pour les amortissements	91
A4 - Etat des provisions	93
A5 - Etalement des provisions	94
A6.1 - Equilibre des opérations financières - Dépenses	95
A6.2 - Equilibre des opérations financières - Recettes	96
A7.1.1 - Etats des dépenses et recettes des services d'eau et d'assainissement - Fonctionnement (2)	98
A7.1.2 - Etats des dépenses et recettes des services d'eau et d'assainissement - Investissement (2)	99
A7.2.1 - Etats de la répartition de la TEOM - Fonctionnement (3)	100
A7.2.2 - Etats de la répartition de la TEOM - Investissement (3)	101
A8 - Etat des charges transférées	102
A9 - Détail des opérations pour le compte de tiers	103

B - Engagements hors bilan

B1.1 - Etat des emprunts garantis par la commune ou l'établissement (4)	104
B1.2 - Calcul du ratio d'endettement relatif aux garanties d'emprunt	110
B1.3 - Etat des contrats de crédit-bail	111
B1.4 - Etat des contrats de partenariat public-privé	112
B1.5 - Etat des autres engagements donnés	113
B1.6 - Etat des engagements reçus	114
B1.7 - Subventions versées dans le cadre du vote du budget (5)	115
B2.1 - Etat des autorisations de programme et des crédits de paiement afférents	116
B2.2 - Etat des autorisations d'engagement et des crédits de paiement afférents	117
B3 - Emploi des recettes grevées d'une affectation spéciale	118

C - Autres éléments d'informations

C1 - Etat du personnel	119
C2 - Liste des organismes dans lesquels a été pris un engagement financier (4)	122
C3.1 - Liste des organismes de regroupement auxquels adhère la commune ou l'établissement	123
C3.2 - Liste des établissements publics créés	124
C3.3 - Liste des services individualisés dans un budget annexe	125
C3.4 - Liste des services assujettis à la TVA et non érigés en budget annexe	126

D - Décision en matière de taux de contributions directes - Arrêté et signatures

D1 - Décision en matière de taux de contributions directes	127
--	-----

D2 - Arrêté et signatures

128

(1) Cette présentation est obligatoire pour les communes de 3 500 habitants et plus (art. L. 2312-3 du CGCT), les groupements comprenant au moins une commune de 3 500 habitants et plus (art. R. 5211-14 du CGCT) et leurs établissements publics. Elle n'a cependant pas à être produite par les services et activité unique érigés en établissement public ou budget annexe. Les autres communes et établissements peuvent les présenter de manière facultative.

(2) Cet état ne peut être produit que par les communes dont la population est inférieure à 500 habitants et qui gèrent les services de distribution de l'eau potable et d'assainissement sous forme de régie simple sans budget annexe (art. L. 2221-11 du CGCT).

(3) Cet état est obligatoirement produit par les communes et groupements de communes de 10 000 habitants et plus ayant institué la TEOM et assurant au moins la collecte des déchets ménagers (art. L. 2313-1 du CGCT).

(4) Ces états ne sont obligatoires que pour les communes de 3 500 habitants et plus (art. L. 2313-1 du CGCT), les groupements comprenant au moins une commune de 3 500 habitants et plus (art. L. 5211-36 du CGCT, art. L. 5711-1 du CGCT) et leurs établissements publics.

(5) Si la commune ou l'établissement décide d'attribuer des subventions dans le cadre du budget dans les conditions décrites à l'article L. 2311-7 du CGCT.

(6) Les associations syndicales autorisées doivent utiliser leur état particulier « Informations générales » annexé à l'arrêté n° NOR : INTB1237402A, relatif au cadre budgétaire et comptable applicable aux associations syndicales autorisées.

(7) Les associations syndicales autorisées remplissent et joignent uniquement les états qui les concernent au titre de l'exercice et au titre du détail des comptes de bilan.

Préciser, pour chaque annexe, si l'état est sans objet le cas échéant.

Code INSEE	62516 VILLE DE LILLERS BUDGET PRINCIPAL VILLE LILLERS	BP 2020
------------	--	------------


I – INFORMATIONS GENERALES	I
INFORMATIONS STATISTIQUES, FISCALES ET FINANCIERES	A

Informations statistiques	Valeurs
Population totale (colonne h du recensement INSEE) :	10 162
Nombre de résidences secondaires (article R. 2313-1 <i>in fine</i>) :	16
Nom de l'EPCI à fiscalité propre auquel la commune adhère :	
Communauté d'Agglomération Béthune-Bruay Artois Lys Romane	

Potentiel fiscal et financier (1)		Valeurs par hab. (population DGF)	Moyennes nationales du potentiel financier par habitants de la strate
Fiscal	Financier		
7 257 003,00	8 419 272,00	822,99	1 136

Informations financières – ratios (2)		Valeurs	Moyennes nationales de la strate (3)
1	Dépenses réelles de fonctionnement/population	1 188.41	1 200.00
2	Produit des impositions directes/population	480.88	554.00
3	Recettes réelles de fonctionnement/population	1 167.01	1 288.00
4	Dépenses d'équipement brut/population	190.22	324.00
5	Encours de dette/population	871.81	864.00
6	DGF/population	317.73	178.00
7	Dépenses de personnel/dépenses réelles de fonctionnement (2)	56.66	59.30
8	Coefficient de mobilisation du potentiel fiscal (2)	1.09	0.00
8 bis	Coefficient de mobilisation du potentiel fiscal élargi (2) (4)	1.21	0.00
9	Dépenses de fonct. et remb. dette en capital/recettes réelles de fonct. (2)	110.22	99.92
10	Dépenses d'équipement brut/recettes réelles de fonctionnement (2)	16.30	25.16
11	Encours de la dette/recettes réelles de fonctionnement (2)	74.70	65.34

D.G.C.L.

 Dans l'ensemble des tableaux, les cases grisées ne doivent pas être remplies.

(1) Il s'agit du potentiel fiscal et du potentiel financier définis à l'article L. 2334-4 du code général des collectivités territoriales qui figurent sur la fiche de répartition de la DGF de l'exercice N-1 établie sur la base des informations N-2 (transmise par les services préfectoraux).

(2) Les ratios 1 à 6 sont obligatoires pour les communes de 3 500 habitants et plus et leurs établissements publics administratifs ainsi que pour les EPCI dotés d'une fiscalité propre comprenant au moins une commune de 3 500 habitants et plus.

Les ratios 7 à 11 sont obligatoires pour les communes de 10 000 habitants et plus et leurs établissements publics administratifs ainsi que pour les EPCI dotés d'une fiscalité propre comprenant au moins une commune de 10 000 habitants et plus (cf. articles L. 2313-1, L. 2313-2, R. 2313-1, R. 2313-2 et R. 5211-15 du CGCT). Pour les caisses des écoles, les EPCI non dotés d'une fiscalité propre et les syndicats mixtes associant exclusivement des communes et des EPCI, il conviendra d'appliquer les ratios prévus respectivement par les articles R. 2313-7, R. 5211-15 et R. 5711-3 du CGCT.

(3) Il convient d'indiquer les moyennes de la catégorie de l'organisme en cause (commune, communauté urbaine, communauté d'agglomération, ...) et les sources d'où sont tirées les informations (statistiques de la direction générale des collectivités locales ou de la direction générale de la comptabilité publique). Il s'agit des moyennes de la dernière année connue.

(4) Le CMPE élargi est applicable aux communes appartenant à un EPCI à fiscalité propre.

I – INFORMATIONS GENERALES	I
MODALITES DE VOTE DU BUDGET	B

I – L'assemblée délibérante a voté le présent budget par nature :

- au niveau (1) du chapitre pour la section de fonctionnement,
- au niveau (1) du chapitre pour la section d'investissement.
 - avec (2) les chapitres « opérations d'équipement » de l'état III B 3.
 - sans (3) vote formel sur chacun des chapitres.

La liste des articles spécialisés sur lesquels l'ordonnateur ne peut procéder à des virements d'article à article est la suivante :

II – En l'absence de mention au paragraphe I ci-dessus, le budget est réputé voté par chapitre, et, en section d'investissement, sans chapitre de dépense « opération d'équipement ».

III – Les provisions sont (4) semi-budgétaires (pas d'inscriptions en recettes de la section d'investissement) .

IV – La comparaison avec le budget précédent (cf. colonne « Pour mémoire ») s'effectue par rapport à la colonne du budget (5) cumulé de l'exercice précédent.

V – Le présent budget a été voté (6) avec reprise des résultats de l'exercice N-1 après le vote du compte administratif N-1.

(1) A compléter par « du chapitre » ou « de l'article ».

(2) Indiquer « avec » ou « sans » les chapitres opérations d'équipement.

(3) Indiquer « avec » ou « sans » vote formel.

(4) A compléter par un seul des deux choix suivants :

- semi-budgétaires (pas d'inscription en recette de la section d'investissement),
- budgétaires (délibération n° du).

(5) Indiquer « primitif de l'exercice précédent » ou « cumulé de l'exercice précédent ».

(6) A compléter par un seul des trois choix suivants :

- sans reprise des résultats de l'exercice N-1,
- avec reprise des résultats de l'exercice N-1 après le vote du compte administratif N-1,
- avec reprise anticipée des résultats de l'exercice N-1.

II – PRESENTATION GENERALE DU BUDGET	II
VUE D'ENSEMBLE	A1

FONCTIONNEMENT

		DEPENSES DE LA SECTION DE FONCTIONNEMENT	RECETTES DE LA SECTION DE FONCTIONNEMENT
V	O		
T	E		
	CREDITS DE FONCTIONNEMENT VOTES AU TITRE DU PRESENT BUDGET (1)	12 972 082,38	12 009 190,00
+		+	+
R	E		
P	R		
O	S		
	RESTES A REALISER (R.A.R) DE L'EXERCICE PRECEDENT (2)	0,00	0,00
	002 RESULTAT DE FONCTIONNEMENT REPORTE (2)	(si déficit) 0,00	(si excédent) 962 892,38
=		=	=
TOTAL DE LA SECTION DE FONCTIONNEMENT (3)		12 972 082,38	12 972 082,38

INVESTISSEMENT

		DEPENSES DE LA SECTION D'INVESTISSEMENT	RECETTES DE LA SECTION D'INVESTISSEMENT
V	O		
T	E		
	CREDITS D'INVESTISSEMENT (1) VOTES AU TITRE DU PRESENT BUDGET (y compris le compte 1068)	2 230 400,00	2 437 630,96
+		+	+
R	E		
P	R		
O	S		
	RESTES A REALISER (R.A.R) DE L'EXERCICE PRECEDENT (2)	1 084 150,00	125 700,00
	001 SOLDE D'EXECUTION DE LA SECTION D'INVESTISSEMENT REPORTE (2)	(si solde négatif) 0,00	(si solde positif) 751 219,04
=		=	=
TOTAL DE LA SECTION D'INVESTISSEMENT (3)		3 314 550,00	3 314 550,00

TOTAL

TOTAL DU BUDGET (3)	16 286 632,38	16 286 632,38
----------------------------	----------------------	----------------------

(1) Au budget primitif, les crédits votés correspondent aux crédits votés lors de cette étape budgétaire. De même, pour les décisions modificatives et le budget supplémentaire, les crédits votés correspondent aux crédits votés lors de l'étape budgétaire sans sommation avec ceux antérieurement votés lors du même exercice.

(2) A servir uniquement en cas de reprise des résultats de l'exercice précédent, soit après le vote du compte administratif, soit en cas de reprise anticipée des résultats.

Les restes à réaliser de la section de fonctionnement correspondent en dépenses, aux dépenses engagées non mandatées et non rattachées telles qu'elles ressortent de la comptabilité des engagements et en recettes, aux recettes certaines n'ayant pas donné lieu à l'émission d'un titre et non rattachées (R. 2311-11 du CGCT).

Les restes à réaliser de la section d'investissement correspondent en dépenses, aux dépenses engagées non mandatées au 31/12 de l'exercice précédent telles qu'elles ressortent de la comptabilité des engagements et aux recettes certaines n'ayant pas donné lieu à l'émission d'un titre au 31/12 de l'exercice précédent (R. 2311-11 du CGCT).

(3) Total de la section de fonctionnement = RAR + résultat reporté + crédits de fonctionnement votés.

Total de la section d'investissement = RAR + solde d'exécution reporté + crédits d'investissement votés.

Total du budget = Total de la section de fonctionnement + Total de la section d'investissement.

II - PRESENTATION GENERALE DU BUDGET	II
SECTION DE FONCTIONNEMENT – CHAPITRES	A2

DEPENSES DE FONCTIONNEMENT

Chap.	Libellé	Pour mémoire budget précédent (1)	Restes à réaliser N-1 (2)	Propositions nouvelles	VOTE (3)	TOTAL (= RAR + vote)
011	Charges à caractère général	2 731 200,00	0,00	2 766 160,00	2 766 160,00	2 766 160,00
012	Charges de personnel, frais assimilés	6 869 066,30	0,00	6 842 346,00	6 842 346,00	6 842 346,00
014	Atténuations de produits	17 500,00	0,00	16 200,00	16 200,00	16 200,00
65	Autres charges de gestion courante	2 080 200,00	0,00	2 118 400,00	2 118 400,00	2 118 400,00
656	Frais fonctionnement des groupes d'élus	0,00	0,00	0,00	0,00	0,00
Total des dépenses de gestion courante		11 697 966,30	0,00	11 743 106,00	11 743 106,00	11 743 106,00
66	Charges financières	296 333,25	0,00	282 453,54	282 453,54	282 453,54
67	Charges exceptionnelles	51 100,00	0,00	51 100,00	51 100,00	51 100,00
68	Dotations provisions semi-budgétaires (4)	0,00		0,00	0,00	0,00
022	Dépenses imprévues	0,00		0,00	0,00	0,00
Total des dépenses réelles de fonctionnement		12 045 399,55	0,00	12 076 659,54	12 076 659,54	12 076 659,54
023	Virement à la section d'investissement (5)	490 928,09		493 422,84	493 422,84	493 422,84
042	Opérat° ordre transfert entre sections (5)	415 000,00		402 000,00	402 000,00	402 000,00
043	Opérat° ordre intérieur de la section (5)	0,00		0,00	0,00	0,00
Total des dépenses d'ordre de fonctionnement		905 928,09		895 422,84	895 422,84	895 422,84
TOTAL		12 951 327,64	0,00	12 972 082,38	12 972 082,38	12 972 082,38

+	D 002 RESULTAT REPORTE OU ANTICIPE (2)	0,00
=		
	TOTAL DES DEPENSES DE FONCTIONNEMENT CUMULEES	12 972 082,38

RECETTES DE FONCTIONNEMENT

Chap.	Libellé	Pour mémoire budget précédent (1)	Restes à réaliser N-1 (2)	Propositions nouvelles	VOTE (3)	TOTAL (= RAR + vote)
013	Atténuations de charges	243 000,00	0,00	137 800,00	137 800,00	137 800,00
70	Produits services, domaine et ventes div	277 900,00	0,00	268 300,00	268 300,00	268 300,00
73	Impôts et taxes	6 969 650,00	0,00	6 921 650,00	6 921 650,00	6 921 650,00
74	Dotations et participations	4 314 122,00	0,00	4 248 200,00	4 248 200,00	4 248 200,00
75	Autres produits de gestion courante	53 500,00	0,00	62 600,00	62 600,00	62 600,00
Total des recettes de gestion courante		11 858 172,00	0,00	11 638 550,00	11 638 550,00	11 638 550,00
76	Produits financiers	0,00	0,00	0,00	0,00	0,00
77	Produits exceptionnels	190 240,00	0,00	220 640,00	220 640,00	220 640,00
78	Reprises provisions semi-budgétaires (4)	0,00		0,00	0,00	0,00
Total des recettes réelles de fonctionnement		12 048 412,00	0,00	11 859 190,00	11 859 190,00	11 859 190,00
042	Opérat° ordre transfert entre sections (5)	150 000,00		150 000,00	150 000,00	150 000,00
043	Opérat° ordre intérieur de la section (5)	0,00		0,00	0,00	0,00
Total des recettes d'ordre de fonctionnement		150 000,00		150 000,00	150 000,00	150 000,00
TOTAL		12 198 412,00	0,00	12 009 190,00	12 009 190,00	12 009 190,00

+	R 002 RESULTAT REPORTE OU ANTICIPE (2)	962 892,38
=		
	TOTAL DES RECETTES DE FONCTIONNEMENT CUMULEES	12 972 082,38

Pour information :

AUTOFINANCEMENT PREVISIONNEL DÉGAGÉ AU PROFIT DE LA SECTION D'INVESTISSEMENT (6)	745 422,84	Il s'agit, pour un budget voté en équilibre, des ressources propres correspondant à l'excédent des recettes réelles de fonctionnement sur les dépenses réelles de fonctionnement. Il sert à financer le remboursement du capital de la dette et les nouveaux investissements de la commune ou de l'établissement.
---	-------------------	---

(1) Cf. Modalités de vote I-B.

(2) Inscrire en cas de reprise des résultats de l'exercice précédent (après vote du compte administratif) ou si reprise anticipée des résultats.

(3) Le vote de l'organe délibérant porte uniquement sur les propositions nouvelles.

VILLE DE LILLERS - BUDGET PRINCIPAL VILLE LILLERS - BP - 2020

(4) Si la commune ou l'établissement applique le régime des provisions semi-budgétaires.

(5) $DF\ 023 = RI\ 021$; $DI\ 040 = RF\ 042$; $RI\ 040 = DF\ 042$; $DI\ 041 = RI\ 041$; $DF\ 043 = RF\ 043$.

(6) Solde de l'opération $DF\ 023 + DF\ 042 - RF\ 042$ ou solde de l'opération $RI\ 021 + RI\ 040 - DI\ 040$.

II – PRESENTATION GENERALE DU BUDGET	II
SECTION D'INVESTISSEMENT – CHAPITRES	A3

DEPENSES D'INVESTISSEMENT

Chap.	Libellé	Pour mémoire budget précédent (1)	Restes à réaliser N-1 (2)	Propositions nouvelles	VOTE (3)	TOTAL (= RAR + vote)
010	Stocks (5)	0,00	0,00	0,00	0,00	0,00
20	Immobilisations incorporelles (sauf 204)	53 750,00	4 200,00	36 500,00	36 500,00	40 700,00
204	Subventions d'équipement versées	0,00	0,00	0,00	0,00	0,00
21	Immobilisations corporelles	1 650 088,09	744 050,00	579 100,00	579 100,00	1 323 150,00
22	Immobilisations reçues en affectation (6)	0,00	0,00	0,00	0,00	0,00
23	Immobilisations en cours	197 900,00	174 100,00	233 300,00	233 300,00	407 400,00
	Total des opérations d'équipement	381 800,00	161 800,00	0,00	0,00	161 800,00
	Total des dépenses d'équipement	2 283 538,09	1 084 150,00	848 900,00	848 900,00	1 933 050,00
10	Dotations, fonds divers et réserves	3 000,00	0,00	0,00	0,00	0,00
13	Subventions d'investissement	0,00	0,00	0,00	0,00	0,00
16	Emprunts et dettes assimilées	940 500,00	0,00	996 500,00	996 500,00	996 500,00
18	Compte de liaison : affectat° (BA,régie) (7)	0,00	0,00	0,00	0,00	0,00
26	Participat° et créances rattachées	0,00	0,00	0,00	0,00	0,00
27	Autres immobilisations financières	0,00	0,00	0,00	0,00	0,00
020	Dépenses imprévues	0,00	0,00	0,00	0,00	0,00
	Total des dépenses financières	943 500,00	0,00	996 500,00	996 500,00	996 500,00
45...	Total des opé. pour compte de tiers (8)	0,00	0,00	0,00	0,00	0,00
	Total des dépenses réelles d'investissement	3 227 038,09	1 084 150,00	1 845 400,00	1 845 400,00	2 929 550,00
040	Opérat° ordre transfert entre sections (4)	150 000,00	0,00	150 000,00	150 000,00	150 000,00
041	Opérations patrimoniales (4)	235 000,00	0,00	235 000,00	235 000,00	235 000,00
	Total des dépenses d'ordre d'investissement	385 000,00	0,00	385 000,00	385 000,00	385 000,00
	TOTAL	3 612 038,09	1 084 150,00	2 230 400,00	2 230 400,00	3 314 550,00

+

D 001 SOLDE D'EXECUTION NEGATIF REPORTE OU ANTICIPE (2)	0,00
--	-------------

=

TOTAL DES DEPENSES D'INVESTISSEMENT CUMULEES	3 314 550,00
---	---------------------

RECETTES D'INVESTISSEMENT

Chap.	Libellé	Pour mémoire budget précédent (1)	Restes à réaliser N-1 (2)	Propositions nouvelles	VOTE (3)	TOTAL (= RAR + vote)
010	Stocks (5)	0,00	0,00	0,00	0,00	0,00
13	Subventions d'investissement (hors 138)	433 400,00	125 700,00	212 200,00	212 200,00	337 900,00
16	Emprunts et dettes assimilées (hors 165)	1 340 000,00	0,00	564 000,00	564 000,00	564 000,00
20	Immobilisations incorporelles (sauf 204)	0,00	0,00	0,00	0,00	0,00
204	Subventions d'équipement versées	0,00	0,00	0,00	0,00	0,00
21	Immobilisations corporelles	0,00	0,00	0,00	0,00	0,00
22	Immobilisations reçues en affectation (6)	0,00	0,00	0,00	0,00	0,00
23	Immobilisations en cours	0,00	0,00	0,00	0,00	0,00
	Total des recettes d'équipement	1 773 400,00	125 700,00	776 200,00	776 200,00	901 900,00
10	Dotations, fonds divers et réserves (hors 1068)	215 000,00	0,00	195 277,16	195 277,16	195 277,16
1068	Excédents de fonctionnement capitalisés (9)	1 185 595,30	0,00	207 230,96	207 230,96	207 230,96
138	Autres subvent° invest. non transf.	0,00	0,00	0,00	0,00	0,00
165	Dépôts et cautionnements reçus	500,00	0,00	500,00	500,00	500,00
18	Compte de liaison : affectat° (BA,régie) (7)	0,00	0,00	0,00	0,00	0,00
26	Participat° et créances rattachées	0,00	0,00	0,00	0,00	0,00
27	Autres immobilisations financières	0,00	0,00	0,00	0,00	0,00
024	Produits des cessions d'immobilisations	25 500,00	0,00	128 000,00	128 000,00	128 000,00
	Total des recettes financières	1 426 595,30	0,00	531 008,12	531 008,12	531 008,12
45...	Total des opé. pour le compte de tiers (8)	0,00	0,00	0,00	0,00	0,00
	Total des recettes réelles d'investissement	3 199 995,30	125 700,00	1 307 208,12	1 307 208,12	1 432 908,12
021	Virement de la sect° de fonctionnement (4)	490 928,09	0,00	493 422,84	493 422,84	493 422,84
040	Opérat° ordre transfert entre sections (4)	415 000,00	0,00	402 000,00	402 000,00	402 000,00
041	Opérations patrimoniales (4)	235 000,00	0,00	235 000,00	235 000,00	235 000,00
	Total des recettes d'ordre d'investissement	1 140 928,09	0,00	1 130 422,84	1 130 422,84	1 130 422,84

VILLE DE LILLERS - BUDGET PRINCIPAL VILLE LILLERS - BP - 2020

Chap.	Libellé	Pour mémoire budget précédent (1)	Restes à réaliser N-1 (2)	Propositions nouvelles	VOTE (3)	TOTAL (= RAR + vote)
	TOTAL	4 340 923,39	125 700,00	2 437 630,96	2 437 630,96	2 563 330,96

+

R 001 SOLDE D'EXECUTION POSITIF REPORTE OU ANTICIPE (2)	751 219,04
--	-------------------

=

TOTAL DES RECETTES D'INVESTISSEMENT CUMULEES	3 314 550,00
---	---------------------

Pour information :

Il s'agit, pour un budget voté en équilibre, des ressources propres correspondant à l'excédent des recettes réelles de fonctionnement sur les dépenses réelles de fonctionnement. Il sert à financer le remboursement du capital de la dette et les nouveaux investissements de la commune ou de l'établissement.

AUTOFINANCEMENT PREVISIONNEL DÉGAGÉ PAR LA SECTION DE FONCTIONNEMENT (10)	745 422,84
--	-------------------

(1) Cf. Modalités de vote I-B.

(2) Inscrire en cas de reprise des résultats de l'exercice précédent (après vote du compte administratif) ou si reprise anticipée des résultats.

(3) Le vote de l'organe délibérant porte uniquement sur les propositions nouvelles.

(4) $DF\ 023 = RI\ 021$; $DI\ 040 = RF\ 042$; $RI\ 040 = DF\ 042$; $DI\ 041 = RI\ 041$; $DF\ 043 = RF\ 043$.

(5) A servir uniquement dans le cadre d'un suivi des stocks selon la méthode de l'inventaire permanent simplifié autorisée pour les seules opérations d'aménagements (lotissement, ZAC...) par ailleurs retracées dans le cadre de budgets annexes.

(6) En dépenses, le chapitre 22 retrace les travaux d'investissement réalisés sur les biens reçus en affectation. En recette, il retrace, le cas échéant, l'annulation de tels travaux effectués sur un exercice antérieur.

(7) A servir uniquement lorsque la commune ou l'établissement effectue une dotation initiale en espèces au profit d'un service public non personnalisé qu'elle ou qu'il crée.

(8) Seul le total des opérations pour compte de tiers figure sur cet état (voir le détail Annexe IV A9).

(9) Le compte 1068 n'est pas un chapitre mais un article du chapitre 10.

(10) Solde de l'opération $DF\ 023 + DF\ 042 - RF\ 042$ ou solde de l'opération $RI\ 021 + RI\ 040 - DI\ 040$.

II – PRESENTATION GENERALE DU BUDGET	II
BALANCE GENERALE DU BUDGET	B1

1 – DEPENSES (du présent budget + restes à réaliser)

	FONCTIONNEMENT	Opérations réelles (1)	Opérations d'ordre (2)	TOTAL
011	Charges à caractère général	2 766 160,00		2 766 160,00
012	Charges de personnel, frais assimilés	6 842 346,00		6 842 346,00
014	Atténuations de produits	16 200,00		16 200,00
60	Achats et variation des stocks (3)		0,00	0,00
65	Autres charges de gestion courante	2 118 400,00		2 118 400,00
656	Frais fonctionnement des groupes d'élus (4)	0,00		0,00
66	Charges financières	282 453,54	0,00	282 453,54
67	Charges exceptionnelles	51 100,00	0,00	51 100,00
68	Dot. aux amortissements et provisions	0,00	402 000,00	402 000,00
71	Production stockée (ou déstockage) (3)		0,00	0,00
022	Dépenses imprévues	0,00		0,00
023	Virement à la section d'investissement		493 422,84	493 422,84
Dépenses de fonctionnement – Total		12 076 659,54	895 422,84	12 972 082,38

+

D 002 RESULTAT REPORTE OU ANTICIPE	0,00
---	-------------

=

TOTAL DES DEPENSES DE FONCTIONNEMENT CUMULEES	12 972 082,38
--	----------------------

	INVESTISSEMENT	Opérations réelles (1)	Opérations d'ordre (2)	TOTAL
10	Dotations, fonds divers et réserves	0,00	0,00	0,00
13	Subventions d'investissement	0,00	0,00	0,00
15	Provisions pour risques et charges (5)		0,00	0,00
16	Emprunts et dettes assimilées (sauf 1688 non budgétaire)	996 500,00	0,00	996 500,00
18	Compte de liaison : affectat° (BA,régie)	(8) 0,00		0,00
	Total des opérations d'équipement	161 800,00		161 800,00
198	Neutral. amort. subv. équip. versées		0,00	0,00
20	Immobilisations incorporelles(sauf 204) (6)	40 700,00	0,00	40 700,00
204	Subventions d'équipement versées	0,00	0,00	0,00
21	Immobilisations corporelles (6)	1 323 150,00	385 000,00	1 708 150,00
22	Immobilisations reçues en affectation (6)	(9) 0,00	0,00	0,00
23	Immobilisations en cours (6)	407 400,00	0,00	407 400,00
26	Participations et créances rattachées	0,00	0,00	0,00
27	Autres immobilisations financières	0,00	0,00	0,00
28	Amortissement des immobilisations (reprises)		0,00	0,00
29	Prov. pour dépréciat° immobilisations (5)		0,00	0,00
39	Prov. dépréciat° des stocks et en-cours (5)		0,00	0,00
45...	Total des opérations pour compte de tiers (7)	0,00	0,00	0,00
481	Charges à rép. sur plusieurs exercices		0,00	0,00
49	Prov. dépréc. comptes de tiers (5)		0,00	0,00
59	Prov. dépréc. comptes financiers (5)		0,00	0,00
3...	Stocks	0,00	0,00	0,00
020	Dépenses imprévues	0,00		0,00
Dépenses d'investissement – Total		2 929 550,00	385 000,00	3 314 550,00

+

D 001 SOLDE D'EXECUTION NEGATIF REPORTE OU ANTICIPE	0,00
--	-------------

=

TOTAL DES DEPENSES D'INVESTISSEMENT CUMULEES	3 314 550,00
---	---------------------

- (1) Y compris les opérations relatives au rattachement des charges et des produits et les opérations d'ordre semi-budgétaires.
- (2) Voir liste des opérations d'ordre.
- (3) Permet de retracer des opérations particulières telles que les opérations de stocks liées à la tenue d'un inventaire permanent simplifié.
- (4) Communes, communautés d'agglomération et communautés urbaines de plus de 100 000 habitants.
- (5) Si la commune ou l'établissement applique le régime des provisions budgétaires.
- (6) Hors chapitres « opérations d'équipement ».
- (7) Seul le total des opérations pour compte de tiers figure sur cet état (voir le détail Annexe IV A9).
- (8) A servir uniquement lorsque la commune ou l'établissement effectue une dotation initiale en espèces au profit d'un service public non personnalisé qu'elle ou qu'il crée.
- (9) En dépenses, le chapitre 22 retrace les travaux d'investissement réalisés sur les biens reçus en affectation. En recette, il retrace, le cas échéant, l'annulation de tels travaux effectués sur un exercice antérieur.

II – PRESENTATION GENERALE DU BUDGET	II
BALANCE GENERALE DU BUDGET	B2

2 – RECETTES (du présent budget + restes à réaliser)

	FONCTIONNEMENT	Opérations réelles (1)	Opérations d'ordre (2)	TOTAL
013	Atténuations de charges	137 800,00		137 800,00
60	Achats et variation des stocks (3)		0,00	0,00
70	Produits services, domaine et ventes div	268 300,00		268 300,00
71	Production stockée (ou déstockage)		0,00	0,00
72	Production immobilisée		150 000,00	150 000,00
73	Impôts et taxes	6 921 650,00		6 921 650,00
74	Dotations et participations	4 248 200,00		4 248 200,00
75	Autres produits de gestion courante	62 600,00	0,00	62 600,00
76	Produits financiers	0,00	0,00	0,00
77	Produits exceptionnels	220 640,00	0,00	220 640,00
78	Reprise sur amortissements et provisions	0,00	0,00	0,00
79	Transferts de charges		0,00	0,00
Recettes de fonctionnement – Total		11 859 190,00	150 000,00	12 009 190,00

+

R 002 RESULTAT REPORTE OU ANTICIPE	962 892,38
---	-------------------

=

TOTAL DES RECETTES DE FONCTIONNEMENT CUMULEES	12 972 082,38
--	----------------------

	INVESTISSEMENT	Opérations réelles (1)	Opérations d'ordre (2)	TOTAL
10	Dotations, fonds divers et réserves (sauf 1068)	195 277,16	0,00	195 277,16
13	Subventions d'investissement	337 900,00	0,00	337 900,00
15	Provisions pour risques et charges (4)		0,00	0,00
16	Emprunts et dettes assimilées (sauf 1688 non budgétaires)	564 500,00	0,00	564 500,00
18	Compte de liaison : affectat° (BA,régie)	(6) 0,00		0,00
20	Immobilisations incorporelles (sauf 204)	0,00	0,00	0,00
204	Subventions d'équipement versées	0,00	0,00	0,00
21	Immobilisations corporelles	0,00	215 000,00	215 000,00
22	Immobilisations reçues en affectation	(7) 0,00	0,00	0,00
23	Immobilisations en cours	0,00	20 000,00	20 000,00
26	Participations et créances rattachées	0,00	0,00	0,00
27	Autres immobilisations financières	0,00	0,00	0,00
28	Amortissement des immobilisations		402 000,00	402 000,00
29	Prov. pour dépréciat° immobilisations (4)		0,00	0,00
39	Prov. dépréciat° des stocks et en-cours (4)		0,00	0,00
45...	Opérations pour compte de tiers (5)	0,00	0,00	0,00
481	Charges à rép. sur plusieurs exercices		0,00	0,00
49	Prov. dépréc. comptes de tiers (4)		0,00	0,00
59	Prov. dépréc. comptes financiers (4)		0,00	0,00
3...	Stocks	0,00	0,00	0,00
021	Virement de la sect° de fonctionnement		493 422,84	493 422,84
024	Produits des cessions d'immobilisations	128 000,00		128 000,00
Recettes d'investissement – Total		1 225 677,16	1 130 422,84	2 356 100,00

+

R 001 SOLDE D'EXECUTION POSITIF REPORTE OU ANTICIPE	751 219,04
--	-------------------

+

AFFECTATION AU COMPTE 1068	207 230,96
-----------------------------------	-------------------

=

TOTAL DES RECETTES D'INVESTISSEMENT CUMULEES	3 314 550,00
---	---------------------

- (1) Y compris les opérations relatives au rattachement des charges et des produits et les opérations d'ordre semi-budgétaires.
- (2) Voir liste des opérations d'ordre.
- (3) Permet de retracer des opérations particulières telles que les opérations de stocks liées à la tenue d'un inventaire permanent simplifié.
- (4) Si la commune ou l'établissement applique le régime des provisions budgétaires.
- (5) Seul le total des opérations pour compte de tiers figure sur cet état (voir le détail Annexe IV A9).
- (6) A servir uniquement lorsque la commune ou l'établissement effectue une dotation initiale en espèces au profit d'un service public non personnalisé qu'elle ou qu'il crée.
- (7) En dépenses, le chapitre 22 retrace les travaux d'investissement réalisés sur les biens reçus en affectation. En recette, il retrace, le cas échéant, l'annulation de tels travaux effectués sur un exercice antérieur.

VILLE DE LILLERS - BUDGET PRINCIPAL VILLE LILLERS - BP - 2020

III – VOTE DU BUDGET	III
SECTION DE FONCTIONNEMENT – DETAIL DES DEPENSES	A1

Chap / art (1)	Libellé (1)	Pour mémoire budget précédent (2)	Propositions nouvelles (3)	Vote (4)
011	Charges à caractère général	2 731 200,00	2 766 160,00	2 766 160,00
60611	Eau et assainissement	29 300,00	30 100,00	30 100,00
60612	Energie - Electricité	252 900,00	253 850,00	253 850,00
60613	Chauffage urbain	172 500,00	167 500,00	167 500,00
60621	Combustibles	1 300,00	1 300,00	1 300,00
60622	Carburants	57 500,00	56 100,00	56 100,00
60623	Alimentation	102 550,00	117 750,00	117 750,00
60624	Produits de traitement	1 800,00	1 450,00	1 450,00
60631	Fournitures d'entretien	20 050,00	15 150,00	15 150,00
60632	Fournitures de petit équipement	257 170,00	245 300,00	245 300,00
60633	Fournitures de voirie	110 100,00	115 200,00	115 200,00
60636	Vêtements de travail	22 700,00	27 000,00	27 000,00
6064	Fournitures administratives	36 950,00	37 400,00	37 400,00
6065	Livres, disques, ... (médiathèque)	33 200,00	35 800,00	35 800,00
6067	Fournitures scolaires	57 500,00	57 900,00	57 900,00
6068	Autres matières et fournitures	31 410,00	29 660,00	29 660,00
611	Contrats de prestations de services	170 600,00	135 400,00	135 400,00
6132	Locations immobilières	71 200,00	72 200,00	72 200,00
6135	Locations mobilières	159 600,00	142 450,00	142 450,00
614	Charges locatives et de copropriété	10 000,00	9 400,00	9 400,00
61521	Entretien terrains	12 700,00	8 900,00	8 900,00
615221	Entretien, réparations bâtiments publics	48 300,00	36 500,00	36 500,00
615231	Entretien, réparations voiries	23 000,00	33 200,00	33 200,00
615232	Entretien, réparations réseaux	13 500,00	7 500,00	7 500,00
61551	Entretien matériel roulant	13 300,00	18 400,00	18 400,00
61558	Entretien autres biens mobiliers	44 510,00	37 200,00	37 200,00
6156	Maintenance	78 040,00	89 390,00	89 390,00
6168	Autres primes d'assurance	203 600,00	253 200,00	253 200,00
617	Etudes et recherches	30 000,00	30 000,00	20 000,00
6182	Documentation générale et technique	25 010,00	25 810,00	25 810,00
6184	Versements à des organismes de formation	74 150,00	65 850,00	65 850,00
6188	Autres frais divers	49 400,00	48 600,00	48 600,00
6225	Indemnités aux comptable et régisseurs	2 010,00	2 010,00	2 010,00
6226	Honoraires	73 580,00	62 480,00	62 480,00
6227	Frais d'actes et de contentieux	23 800,00	18 800,00	18 800,00
6228	Divers	2 000,00	1 900,00	1 900,00
6231	Annonces et insertions	3 000,00	4 200,00	4 200,00
6232	Fêtes et cérémonies	180 000,00	260 900,00	260 900,00
6233	Foires et expositions	5 600,00	3 200,00	3 200,00
6236	Catalogues et imprimés	13 350,00	10 600,00	10 600,00
6241	Transports de biens	200,00	1 200,00	1 200,00
6247	Transports collectifs	28 800,00	33 400,00	33 400,00
6256	Missions	10 350,00	12 350,00	12 350,00
6261	Frais d'affranchissement	20 640,00	20 540,00	20 540,00
6262	Frais de télécommunications	92 550,00	76 750,00	76 750,00
627	Services bancaires et assimilés	600,00	600,00	600,00
6281	Concours divers (cotisations)	2 850,00	6 920,00	6 920,00
6283	Frais de nettoyage des locaux	0,00	1 900,00	1 900,00
6288	Autres services extérieurs	7 300,00	5 800,00	5 800,00
63512	Taxes foncières	37 000,00	35 000,00	35 000,00
63513	Autres impôts locaux	3 000,00	3 100,00	3 100,00
6354	Droits d'enregistrement et de timbre	150,00	150,00	150,00
6355	Taxes et impôts sur les véhicules	1 900,00	1 400,00	1 400,00
637	Autres impôts, taxes (autres organismes)	8 680,00	7 500,00	7 500,00
012	Charges de personnel, frais assimilés	6 869 066,30	6 842 346,00	6 842 346,00
6331	Versement de transport	25 182,00	24 336,00	24 336,00
6332	Cotisations versées au F.N.A.L.	20 574,00	19 599,00	19 599,00
6336	Cotisations CNFPT et CDGFPT	82 505,00	78 471,00	78 471,00
64111	Rémunération principale titulaires	3 148 584,00	3 090 653,00	3 090 653,00
64112	NBI, SFT, indemnité résidence	138 057,00	130 614,00	130 614,00
64118	Autres indemnités titulaires	799 328,00	780 776,00	780 776,00
64131	Rémunérations non tit.	410 816,00	461 687,00	461 687,00
64138	Autres indemnités non tit.	9 994,00	8 483,00	8 483,00
64168	Autres emplois d'insertion	461 231,32	461 327,00	461 327,00
6417	Rémunérations des apprentis	44 236,00	45 162,00	45 162,00
6451	Cotisations à l'U.R.S.S.A.F.	608 091,00	614 490,00	614 490,00
6453	Cotisations aux caisses de retraites	1 044 528,00	1 055 771,00	1 055 771,00
6454	Cotisations aux A.S.S.E.D.I.C.	39 137,98	38 388,00	38 388,00
6455	Cotisations pour assurance du personnel	6 030,00	5 866,00	5 866,00

VILLE DE LILLERS - BUDGET PRINCIPAL VILLE LILLERS - BP - 2020

Chap / art (1)	Libellé (1)	Pour mémoire budget précédent (2)	Propositions nouvelles (3)	Vote (4)
6456	Versement au F.N.C. supplément familial	8 000,00	0,00	0,00
6457	Cotis. sociales liées à l'apprentissage	2 772,00	2 613,00	2 613,00
6475	Médecine du travail, pharmacie	20 000,00	24 000,00	24 000,00
6488	Autres charges	0,00	102,00	102,00
014	Atténuations de produits	17 500,00	16 200,00	16 200,00
7391171	Dégrèvement taxe FNB jeunes agriculteurs	1 500,00	200,00	200,00
7391172	Dégrèvt taxe habitat* sur logements vaca	16 000,00	16 000,00	16 000,00
65	Autres charges de gestion courante	2 080 200,00	2 118 400,00	2 118 400,00
651	Redevances pour licences, logiciels, ...	0,00	2 000,00	2 000,00
6531	Indemnités	172 000,00	172 000,00	172 000,00
6533	Cotisations de retraite	8 300,00	8 300,00	8 300,00
6534	Cotis. de sécurité sociale - part patron	12 500,00	12 500,00	12 500,00
6535	Formation	18 000,00	18 000,00	18 000,00
6541	Créances admises en non-valeur	5 000,00	5 000,00	5 000,00
6542	Créances éteintes	10 000,00	10 000,00	10 000,00
65541	Contrib fonds compens. ch. territoriales	1 300,00	0,00	0,00
65548	Autres contributions	42 000,00	42 000,00	42 000,00
6557	Contribut* politique de l'habitat	85 000,00	105 000,00	105 000,00
6558	Autres contributions obligatoires	2 700,00	2 700,00	2 700,00
657362	Subv. fonct. CCAS	900 000,00	900 000,00	900 000,00
6574	Subv. fonct. Associat*, personnes privée	823 400,00	840 900,00	840 900,00
656	Frais fonctionnement des groupes d'élus	0,00	0,00	0,00
TOTAL = DEPENSES DE GESTION DES SERVICES (a) = (011 + 012 + 014 + 65 + 656)		11 697 966,30	11 743 106,00	11 743 106,00
66	Charges financières (b)	296 333,25	282 453,54	282 453,54
66111	Intérêts réglés à l'échéance	300 000,00	285 000,00	285 000,00
66112	Intérêts - Rattachement des ICNE	-4 666,75	-3 546,46	-3 546,46
6688	Autres	1 000,00	1 000,00	1 000,00
67	Charges exceptionnelles (c)	51 100,00	51 100,00	51 100,00
6711	Intérêts moratoires, pénalités / marché	500,00	300,00	300,00
6714	Bourses et prix	3 300,00	3 300,00	3 300,00
673	Titres annulés (sur exercices antérieurs	10 600,00	10 800,00	10 800,00
678	Autres charges exceptionnelles	36 700,00	36 700,00	36 700,00
68	Dotations provisions semi-budgétaires (d) (6)	0,00	0,00	0,00
022	Dépenses imprévues (e)	0,00	0,00	0,00
TOTAL DES DEPENSES REELLES = a + b + c + d + e		12 045 399,55	12 076 659,54	12 076 659,54
023	Virement à la section d'investissement	490 928,09	493 422,84	493 422,84
042	Opérat* ordre transfert entre sections (7) (8) (9)	415 000,00	402 000,00	402 000,00
6811	Dot. amort. et prov. Immos incorporelles	415 000,00	402 000,00	402 000,00
TOTAL DES PRELEVEMENTS AU PROFIT DE LA SECTION D'INVESTISSEMENT		905 928,09	895 422,84	895 422,84
043	Opérat* ordre intérieur de la section (10)	0,00	0,00	0,00
TOTAL DES DEPENSES D'ORDRE		905 928,09	895 422,84	895 422,84
TOTAL DES DEPENSES DE FONCTIONNEMENT DE L'EXERCICE (= Total des opérations réelles et d'ordre)		12 951 327,64	12 972 082,38	12 972 082,38

+	
RESTES A REALISER N-1 (11)	0,00
+	
D 002 RESULTAT REPORTE OU ANTICIPE (11)	0,00
=	
TOTAL DES DEPENSES DE FONCTIONNEMENT CUMULEES	12 972 082,38

Détail du calcul des ICNE au compte 66112 (5)

Montant des ICNE de l'exercice	41 394,54
Montant des ICNE de l'exercice N-1	44 941,10
= Différence ICNE N – ICNE N-1	-3 546,46

(1) Détailler les chapitres budgétaires par article conformément au plan de comptes appliqué par la commune ou l'établissement.

(2) Cf. Modalités de vote I-B.

(3) Hors restes à réaliser.

(4) Le vote de l'organe délibérant porte uniquement sur les propositions nouvelles.

(5) Si le mandatement des ICNE de l'exercice est inférieur au montant de l'exercice N-1, le montant du compte 66112 sera négatif.

(6) Si la commune ou l'établissement applique le régime des provisions semi-budgétaires.

III – VOTE DU BUDGET				III
SECTION DE FONCTIONNEMENT – DETAIL DES RECETTES				A2
Chap / art(1)	Libellé (1)	Pour mémoire budget précédent (2)	Propositions nouvelles (3)	Vote (4)
013	Atténuations de charges	243 000,00	137 800,00	137 800,00
6419	Remboursements rémunérations personnel	243 000,00	137 800,00	137 800,00
70	Produits services, domaine et ventes div	277 900,00	268 300,00	268 300,00
7023	Menus produits forestiers	800,00	500,00	500,00
70311	Concessions cimetières (produit net)	10 000,00	10 000,00	10 000,00
70323	Redev. occupat° domaine public communal	8 600,00	15 000,00	15 000,00
7062	Redevances services à caractère culturel	25 600,00	23 700,00	23 700,00
70632	Redevances services à caractère loisir	83 000,00	78 000,00	78 000,00
7067	Redev. services périscolaires et enseign	120 000,00	121 700,00	121 700,00
70688	Autres prestations de services	13 800,00	12 100,00	12 100,00
7082	Commissions	9 600,00	0,00	0,00
70876	Remb. frais par le GFP de rattachement	6 000,00	6 000,00	6 000,00
70878	Remb. frais par d'autres redevables	0,00	800,00	800,00
7088	Produits activités annexes (abonnements)	500,00	500,00	500,00
73	Impôts et taxes	6 969 650,00	6 921 650,00	6 921 650,00
73111	Taxes foncières et d'habitation	4 886 654,00	4 886 654,00	4 886 654,00
73211	Attribution de compensation	777 350,00	777 350,00	777 350,00
73212	Dotation de solidarité communautaire	130 000,00	203 000,00	203 000,00
73221	FNGIR	503 646,00	503 646,00	503 646,00
73223	Fonds péréquation ress. com. et intercom	297 000,00	178 000,00	178 000,00
7336	Droits de place	10 000,00	10 000,00	10 000,00
7338	Autres taxes	25 000,00	10 000,00	10 000,00
7351	Taxe consommation finale d'électricité	170 000,00	173 000,00	173 000,00
7381	Taxes additionnelles droits de mutation	170 000,00	180 000,00	180 000,00
74	Dotations et participations	4 314 122,00	4 248 200,00	4 248 200,00
7411	Dotation forfaitaire	1 224 227,00	1 200 000,00	1 200 000,00
74123	Dotation de solidarité urbaine	1 724 830,00	1 724 800,00	1 724 800,00
74127	Dotation nationale de péréquation	304 241,00	304 000,00	304 000,00
744	FCTVA	0,00	2 500,00	2 500,00
74712	Emplois d'avenir	30 800,00	16 000,00	16 000,00
74718	Autres participations Etat	219 300,00	224 800,00	224 800,00
7472	Participat° Régions	0,00	7 700,00	7 700,00
7473	Participat° Départements	12 500,00	20 500,00	20 500,00
74751	Participat° GFP de rattachement	9 150,00	8 400,00	8 400,00
7478	Participat° Autres organismes	249 000,00	251 000,00	251 000,00
748313	Dotat° de compensation de la TP	262 500,00	262 500,00	262 500,00
74832	Attribution du fonds départemental TP	50 000,00	0,00	0,00
74834	Etat - Compens. exonérat° taxes foncière	44 687,00	44 000,00	44 000,00
74835	Etat - Compens. exonérat° taxe habitat°	182 887,00	182 000,00	182 000,00
75	Autres produits de gestion courante	53 500,00	62 600,00	62 600,00
752	Revenus des immeubles	53 500,00	62 600,00	62 600,00
TOTAL = RECETTES DE GESTION DES SERVICES (a) = 70 + 73 + 74 + 75 + 013		11 858 172,00	11 638 550,00	11 638 550,00
76	Produits financiers (b)	0,00	0,00	0,00
77	Produits exceptionnels (c)	190 240,00	220 640,00	220 640,00
7714	Recouvert créances admises en non valeur	40,00	40,00	40,00
7788	Produits exceptionnels divers	190 200,00	220 600,00	220 600,00
78	Reprises provisions semi-budgétaires (d) (5)	0,00	0,00	0,00
TOTAL DES RECETTES REELLES = a+b+c+d		12 048 412,00	11 859 190,00	11 859 190,00
042	Opérat° ordre transfert entre sections (6) (7) (8)	150 000,00	150 000,00	150 000,00
722	Immobilisations corporelles	150 000,00	150 000,00	150 000,00
043	Opérat° ordre intérieur de la section (9)	0,00	0,00	0,00
TOTAL DES RECETTES D'ORDRE		150 000,00	150 000,00	150 000,00
TOTAL DES RECETTES DE FONCTIONNEMENT DE L'EXERCICE (= Total des opérations réelles et d'ordre)		12 198 412,00	12 009 190,00	12 009 190,00

+

RESTES A REALISER N-1 (10)	0,00
-----------------------------------	-------------

+

R 002 RESULTAT REPORTE OU ANTICIPE (10)	962 892,38
--	-------------------

=

VILLE DE LILLERS - BUDGET PRINCIPAL VILLE LILLERS - BP - 2020

(7) Cf. définitions du chapitre des opérations d'ordre, *DF 042 = RI 040*.

(8) Aucune prévision budgétaire ne doit figurer aux articles 675 et 676 (cf. chapitre 024 « produit des cessions d'immobilisation »).

(9) Le compte 6815 peut figurer dans le détail du chapitre 042 si la commune ou l'établissement applique le régime des provisions budgétaires.

(10) Chapitre destiné à retracer les opérations particulières telles que les opérations de stocks ou liées à la tenue d'un inventaire permanent simplifié.

(11) Inscrire en cas de reprise des résultats de l'exercice précédent (après vote du compte administratif ou si reprise anticipée des résultats).

VILLE DE LILLERS - BUDGET PRINCIPAL VILLE LILLERS - BP - 2020

Chap / art(1)	Libellé (1)	Pour mémoire budget précédent (2)	Propositions nouvelles (3)	Vote (4)
TOTAL DES RECETTES DE FONCTIONNEMENT CUMULEES				12 972 082,38

Détail du calcul des ICNE au compte 7622

Montant des ICNE de l'exercice	0,00
Montant des ICNE de l'exercice N-1	0,00
= Différence ICNE N – ICNE N-1	0,00

(1) Détailler les chapitres budgétaires par article conformément au plan de comptes appliqué par la commune ou l'établissement.

(2) Cf. Modalités de vote I-B.

(3) Hors restes à réaliser.

(4) Le vote de l'assemblée porte uniquement sur les propositions nouvelles.

(5) Si la commune ou l'établissement applique le régime des provisions semi-budgétaires.

(6) Cf. définitions du chapitre des opérations d'ordre, *RF 042 = DI 040*.

(7) Aucune prévision budgétaire ne doit figurer aux articles 775 et 776 (cf. chapitre 024 « produit des cessions d'immobilisation »).

(8) Le compte 7815 peut figurer dans le détail du chapitre 042 si la commune ou l'établissement applique le régime des provisions budgétaires.

(9) Chapitre destiné à retracer les opérations particulières telles que les opérations de stocks ou liées à la tenue d'un inventaire permanent simplifié.

(10) Inscrire en cas de reprise des résultats de l'exercice précédent (après vote du compte administratif ou si reprise anticipée des résultats).

III – VOTE DU BUDGET	III
SECTION D'INVESTISSEMENT – DETAIL DES DEPENSES	B1

Chap / art (1)	Libellé (1)	Pour mémoire budget précédent (2)	Propositions nouvelles (3)	Vote (4)
010	Stocks	0,00	0,00	0,00
20	Immobilisations incorporelles (sauf opérations et 204)	53 750,00	36 500,00	36 500,00
2031	Frais d'études	29 800,00	14 100,00	14 100,00
2051	Concessions, droits similaires	23 950,00	22 400,00	22 400,00
204	Subventions d'équipement versées (hors opérations)	0,00	0,00	0,00
21	Immobilisations corporelles (hors opérations)	1 650 088,09	579 100,00	579 100,00
2111	Terrains nus	464 330,00	0,00	0,00
2121	Plantations d'arbres et d'arbustes	12 000,00	3 500,00	3 500,00
2128	Autres agencements et aménagements	188 000,00	112 300,00	112 300,00
21311	Hôtel de ville	23 000,00	0,00	0,00
21312	Bâtiments scolaires	69 000,00	0,00	0,00
21316	Equipements du cimetière	9 800,00	0,00	0,00
21318	Autres bâtiments publics	121 721,00	20 000,00	20 000,00
2135	Installations générales, agencements	32 400,00	0,00	0,00
2138	Autres constructions	0,00	123 000,00	123 000,00
2151	Réseaux de voirie	231 717,09	74 200,00	74 200,00
2152	Installations de voirie	4 800,00	0,00	0,00
21531	Réseaux d'adduction d'eau	1 500,00	0,00	0,00
21534	Réseaux d'électrification	67 900,00	0,00	0,00
21568	Autres matériels, outillages incendie	75 050,00	4 500,00	4 500,00
2181	Installat° générales, agencements	116 900,00	36 700,00	36 700,00
2182	Matériel de transport	30 000,00	49 200,00	49 200,00
2183	Matériel de bureau et informatique	68 680,00	94 400,00	94 400,00
2184	Mobilier	16 710,00	5 800,00	5 800,00
2188	Autres immobilisations corporelles	116 580,00	55 500,00	55 500,00
22	Immobilisations reçues en affectation (hors opérations)	0,00	0,00	0,00
23	Immobilisations en cours (hors opérations)	197 900,00	233 300,00	233 300,00
2313	Constructions	197 900,00	233 300,00	233 300,00
927	Opération d'équipement n° 927 (5)	161 800,00	0,00	0,00
929	Opération d'équipement n° 929 (5)	220 000,00	0,00	0,00
Total des dépenses d'équipement		2 283 538,09	848 900,00	848 900,00
10	Dotations, fonds divers et réserves	3 000,00	0,00	0,00
10226	Taxe d'aménagement	3 000,00	0,00	0,00
13	Subventions d'investissement	0,00	0,00	0,00
16	Emprunts et dettes assimilées	940 500,00	996 500,00	996 500,00
1641	Emprunts en euros	940 000,00	996 000,00	996 000,00
165	Dépôts et cautionnements reçus	500,00	500,00	500,00
18	Compte de liaison : affectat° (BA,régie)	0,00	0,00	0,00
26	Participat° et créances rattachées	0,00	0,00	0,00
27	Autres immobilisations financières	0,00	0,00	0,00
020	Dépenses imprévues	0,00	0,00	0,00
Total des dépenses financières		943 500,00	996 500,00	996 500,00
Total des dépenses d'opérations pour compte de tiers		0,00	0,00	0,00
TOTAL DEPENSES REELLES		3 227 038,09	1 845 400,00	1 845 400,00
040	Opérat° ordre transfert entre sections (7)	150 000,00	150 000,00	150 000,00
	Reprises sur autofinancement antérieur (8)	0,00	0,00	0,00
	Charges transférées (9)	150 000,00	150 000,00	150 000,00
2128	Autres agencements et aménagements	10 000,00	10 000,00	10 000,00
21318	Autres bâtiments publics	70 000,00	70 000,00	70 000,00
2151	Réseaux de voirie	70 000,00	70 000,00	70 000,00
041	Opérations patrimoniales (10)	235 000,00	235 000,00	235 000,00
204412	Sub nat org pub - Bâtiments, installat°	215 000,00	0,00	0,00
2111	Terrains nus	20 000,00	20 000,00	20 000,00
21312	Bâtiments scolaires	0,00	215 000,00	215 000,00
TOTAL DEPENSES D'ORDRE		385 000,00	385 000,00	385 000,00
TOTAL DES DEPENSES D'INVESTISSEMENT DE L'EXERCICE (= Total des dépenses réelles et d'ordre)		3 612 038,09	2 230 400,00	2 230 400,00

+

RESTES A REALISER N-1 (11)	1 084 150,00
-----------------------------------	---------------------

+

D 001 SOLDE D'EXECUTION NEGATIF REPORTE OU ANTICIPE (11)	0,00
---	-------------

VILLE DE LILLERS - BUDGET PRINCIPAL VILLE LILLERS - BP - 2020

Chap / art (1)	Libellé (1)	Pour mémoire budget précédent (2)	Propositions nouvelles (3)	Vote (4)
				=
TOTAL DES DEPENSES D'INVESTISSEMENT CUMULEES				3 314 550,00

(1) Détailler les chapitres budgétaires par article conformément au plan de comptes appliqué par la commune ou l'établissement.

(2) Cf. Modalités de vote, I-B.

(3) Hors restes à réaliser.

(4) Le vote de l'organe délibérant porte uniquement sur les propositions nouvelles.

(5) Voir état III B 3 pour le détail des opérations d'équipement.

(6) Voir annexe IV A 9 pour le détail des opérations pour compte de tiers.

(7) Cf. définitions du chapitre des opérations d'ordre, *DI 040 = RF 042*.

(8) Les comptes 15, 29, 39, 49 et 59 peuvent figurer dans le détail du chapitre 040 si la commune ou l'établissement applique le régime des provisions budgétaires.

(9) Aucune prévision budgétaire ne doit figurer à l'article 192 (cf. chapitre 024 « produit des cessions d'immobilisation »).

(10) Cf. définitions du chapitre des opérations d'ordre, *DI 041 = RI 041*.

(11) Inscrire en cas de reprise des résultats de l'exercice précédent (après vote du compte administratif ou si reprise anticipée des résultats).

III – VOTE DU BUDGET				III
SECTION D'INVESTISSEMENT – DETAIL DES RECETTES				B2
Chap / art (1)	Libellé (1)	Pour mémoire budget précédent (2)	Propositions nouvelles (3)	Vote (4)
010	Stocks	0,00	0,00	0,00
13	Subventions d'investissement (hors 138)	433 400,00	212 200,00	212 200,00
1322	Subv. non transf. Régions	29 400,00	0,00	0,00
1323	Subv. non transf. Départements	114 300,00	125 000,00	125 000,00
13251	Subv. non transf. GFP de rattachement	16 000,00	0,00	0,00
1328	Autres subventions d'équip. non transf.	221 000,00	0,00	0,00
1341	D.E.T.R. non transférable	22 700,00	57 200,00	57 200,00
1342	Amendes de police non transférable	30 000,00	30 000,00	30 000,00
16	Emprunts et dettes assimilées (hors 165)	1 340 000,00	564 000,00	564 000,00
1641	Emprunts en euros	1 340 000,00	564 000,00	564 000,00
20	Immobilisations incorporelles (sauf 204)	0,00	0,00	0,00
204	Subventions d'équipement versées	0,00	0,00	0,00
21	Immobilisations corporelles	0,00	0,00	0,00
22	Immobilisations reçues en affectation	0,00	0,00	0,00
23	Immobilisations en cours	0,00	0,00	0,00
Total des recettes d'équipement		1 773 400,00	776 200,00	776 200,00
10	Dotations, fonds divers et réserves	1 400 595,30	402 508,12	402 508,12
10222	FCTVA	180 000,00	160 277,16	160 277,16
10226	Taxe d'aménagement	35 000,00	35 000,00	35 000,00
1068	Excédents de fonctionnement capitalisés	1 185 595,30	207 230,96	207 230,96
138	Autres subvent° invest. non transf.	0,00	0,00	0,00
165	Dépôts et cautionnements reçus	500,00	500,00	500,00
18	Compte de liaison : affectat° (BA,régie)	0,00	0,00	0,00
26	Participat° et créances rattachées	0,00	0,00	0,00
27	Autres immobilisations financières	0,00	0,00	0,00
024	Produits des cessions d'immobilisations	25 500,00	128 000,00	128 000,00
Total des recettes financières		1 426 595,30	531 008,12	531 008,12
Total des recettes d'opérations pour compte de tiers		0,00	0,00	0,00
TOTAL RECETTES REELLES		3 199 995,30	1 307 208,12	1 307 208,12
021	Virement de la sect° de fonctionnement	490 928,09	493 422,84	493 422,84
040	Opérat° ordre transfert entre sections (6) (7) (8)	415 000,00	402 000,00	402 000,00
2802	Frais liés à la réalisation des document	1 800,00	960,00	960,00
28031	Frais d'études	33 000,00	9 000,00	9 000,00
2804132	Subv. Dpt : Bâtiments, installations	1 500,00	1 400,00	1 400,00
28041622	CCAS : Bâtiments, installations	9 000,00	9 000,00	9 000,00
28041642	IC : Bâtiments, installations	1 300,00	1 300,00	1 300,00
280422	Privé : Bâtiments, installations	10 000,00	9 800,00	9 800,00
28051	Concessions et droits similaires	30 400,00	24 600,00	24 600,00
28121	Plantations d'arbres et d'arbustes	6 000,00	5 900,00	5 900,00
28128	Autres aménagements de terrains	3 000,00	4 200,00	4 200,00
28132	Immeubles de rapport	55 000,00	58 540,00	58 540,00
28135	Installations générales, agencements, ..	2 000,00	6 600,00	6 600,00
28151	Réseaux de voirie	300,00	300,00	300,00
28152	Installations de voirie	19 700,00	19 200,00	19 200,00
281532	Réseaux d'assainissement	11 500,00	11 200,00	11 200,00
281534	Réseaux d'électrification	33 500,00	39 300,00	39 300,00
281561	Matériel roulant	0,00	800,00	800,00
281568	Autres matériels, outillages incendie	5 500,00	12 000,00	12 000,00
281578	Autre matériel et outillage de voirie	2 500,00	1 600,00	1 600,00
28158	Autres installat°, matériel et outillage	4 000,00	3 200,00	3 200,00
28181	Installations générales, aménagt divers	13 500,00	25 200,00	25 200,00
28182	Matériel de transport	47 000,00	31 100,00	31 100,00
28183	Matériel de bureau et informatique	35 000,00	34 800,00	34 800,00
28184	Mobilier	20 500,00	20 800,00	20 800,00
28188	Autres immo. corporelles	69 000,00	71 200,00	71 200,00
TOTAL DES PRELEVEMENTS PROVENANT DE LA SECTION DE FONCTIONNEMENT		905 928,09	895 422,84	895 422,84
041	Opérations patrimoniales (9)	235 000,00	235 000,00	235 000,00
21312	Bâtiments scolaires	215 000,00	215 000,00	215 000,00
238	Avancés versées commandes immo. incorp.	20 000,00	20 000,00	20 000,00

VILLE DE LILLERS - BUDGET PRINCIPAL VILLE LILLERS - BP - 2020

Chap / art (1)	Libellé (1)	Pour mémoire budget précédent (2)	Propositions nouvelles (3)	Vote (4)
TOTAL RECETTES D'ORDRE		1 140 928,09	1 130 422,84	1 130 422,84
TOTAL DES RECETTES D'INVESTISSEMENT DE L'EXERCICE (= Total des recettes réelles et d'ordre)		4 340 923,39	2 437 630,96	2 437 630,96
				+
		RESTES A REALISER N-1 (10)		125 700,00
				+
		R 001 SOLDE D'EXECUTION POSITIF REPORTE OU ANTICIPE (10)		751 219,04
				=
		TOTAL DES RECETTES D'INVESTISSEMENT CUMULEES		3 314 550,00

(1) Détailler les chapitres budgétaires par article conformément au plan de comptes appliqué par la commune ou l'établissement.

(2) Cf. Modalités de vote, I-B.

(3) Hors restes à réaliser.

(4) Le vote de l'organe délibérant porte uniquement sur les propositions nouvelles.

(5) Voir annexe IV-A9 pour le détail des opérations pour compte de tiers.

(6) Cf. définitions du chapitre des opérations d'ordre, RI 040 = DF 042.

(7) Aucune prévision budgétaire ne doit figurer à l'article 192 (cf. chapitre 024 « produit des cessions d'immobilisations »).

(8) Les comptes 15, 29, 39, 49 et 59 peuvent figurer dans le détail du chapitre 040 si la commune ou l'établissement applique le régime des provisions budgétaires.

(9) Cf. définitions du chapitre des opérations d'ordre, DI 041 = RI 041.

(10) Inscrire en cas de reprise des résultats de l'exercice précédent (après vote du compte administratif ou si reprise anticipée des résultats).

III – VOTE DU BUDGET	III
DETAIL DES CHAPITRES D'OPERATION D'EQUIPEMENT	B3

OPERATION D'EQUIPEMENT N°: 927 (1)
LIBELLE : Changement de point lumineux éclairage public

Pour vote

Art. (2)	Libellé (2)	Réalisations cumulées au 01/01/N	Restes à réaliser N-1 (3) (5)	Propositions nouvelles (4)	Vote (4)	Montant pour information (5)
DEPENSES		150 407,40	a 161 800,00	0,00	b 0,00	b 0,00
20	Immobilisations incorporelles	0,00	0,00	0,00	0,00	0,00
204	Subventions d'équipement versées	0,00	0,00	0,00	0,00	0,00
21	Immobilisations corporelles	150 407,40	161 800,00	0,00	0,00	0,00
21534	Réseaux d'électrification	150 407,40	161 800,00	0,00	0,00	0,00
22	Immobilisations reçues en affectation	0,00	0,00	0,00	0,00	0,00
23	Immobilisations en cours	0,00	0,00	0,00	0,00	0,00

RECETTES (répartition) (Pour information)		Restes à réaliser N-1 (3)	Recettes de l'exercice
TOTAL RECETTES AFFECTEES		c 115 000,00	d 0,00
13	Subventions d'investissement	115 000,00	0,00
1328	Autres subventions d'équip. non transf.	115 000,00	0,00
16	Emprunts et dettes assimilées	0,00	0,00
20	Immobilisations incorporelles	0,00	0,00
204	Subventions d'équipement versées	0,00	0,00
21	Immobilisations corporelles	0,00	0,00
22	Immobilisations reçues en affectation	0,00	0,00
23	Immobilisations en cours	0,00	0,00

RESULTAT = (c + d) – (a + b)	-46 800,00
Excédent de financement si positif	
Besoin de financement si négatif	

(1) Ouvrir un cadre par opération.

(2) Détailler les articles conformément au plan de comptes appliqué par la commune ou l'établissement.

(3) A remplir uniquement en cas de reprise des résultats de l'exercice précédent, soit après le vote du compte administratif, soit en cas de reprise anticipée des résultats.

(4) Lorsque l'opération d'équipement constitue un chapitre faisant l'objet d'un vote, ces deux colonnes sont renseignées. Dans ce cas, le vote de l'assemblée porte uniquement sur les propositions nouvelles.

(5) Lorsque l'opération d'équipement est présentée pour information, seules ces deux colonnes sont renseignées.

III – VOTE DU BUDGET	III
DETAIL DES CHAPITRES D'OPERATION D'EQUIPEMENT	B3

OPERATION D'EQUIPEMENT N°: 929 (1)
LIBELLE : Rond point rue de Verdun

Pour vote

Art. (2)	Libellé (2)	Réalisations cumulées au 01/01/N	Restes à réaliser N-1 (3) (5)	Propositions nouvelles (4)	Vote (4)	Montant pour information (5)
DEPENSES		375 395,02	a 0,00	0,00	b 0,00	b 0,00
20	Immobilisations incorporelles	0,00	0,00	0,00	0,00	0,00
204	Subventions d'équipement versées	0,00	0,00	0,00	0,00	0,00
21	Immobilisations corporelles	375 395,02	0,00	0,00	0,00	0,00
2151	Réseaux de voirie	375 395,02	0,00	0,00	0,00	0,00
22	Immobilisations reçues en affectation	0,00	0,00	0,00	0,00	0,00
23	Immobilisations en cours	0,00	0,00	0,00	0,00	0,00

RECETTES (répartition) (Pour information)		Restes à réaliser N-1 (3)	Recettes de l'exercice
TOTAL RECETTES AFFECTEES		c 0,00	d 0,00
13	Subventions d'investissement	0,00	0,00
1323	Subv. non transf. Départements	0,00	0,00
1328	Autres subventions d'équip. non transf.	0,00	0,00
16	Emprunts et dettes assimilées	0,00	0,00
20	Immobilisations incorporelles	0,00	0,00
204	Subventions d'équipement versées	0,00	0,00
21	Immobilisations corporelles	0,00	0,00
22	Immobilisations reçues en affectation	0,00	0,00
23	Immobilisations en cours	0,00	0,00

RESULTAT = (c + d) – (a + b)	0,00
Excédent de financement si positif	
Besoin de financement si négatif	

(1) Ouvrir un cadre par opération.

(2) Détailler les articles conformément au plan de comptes appliqué par la commune ou l'établissement.

(3) A remplir uniquement en cas de reprise des résultats de l'exercice précédent, soit après le vote du compte administratif, soit en cas de reprise anticipée des résultats.

(4) Lorsque l'opération d'équipement constitue un chapitre faisant l'objet d'un vote, ces deux colonnes sont renseignées. Dans ce cas, le vote de l'assemblée porte uniquement sur les propositions nouvelles.

(5) Lorsque l'opération d'équipement est présentée pour information, seules ces deux colonnes sont renseignées.

IV – ANNEXES
PRESENTATION CROISEE PAR FONCTION – VUE D'ENSEMBLE (1)

										IV
										A1

Libellé	01 Opérations non ventilables	0 Services généralistes administratifs publiques	1 Sécurité et salubrité publiques	2 Enseignement - Formation	3 Culture	4 Sport et jeunesse	5 Interventions sociales et santé	6 Famille	7 Logement	8 Aménagt et services urbains, environnement	9 Action économique	TOTAL
DEPENSES												
Dépenses réelles	996 000	296 800	163 300	233 300	10 000	61 500	0	0	0	84 500	0	1 845 400
- Equipements municipaux (2)	296 300	296 300	163 300	233 300	10 000	61 500	0	0	0	84 500	0	848 900
- Equip. non municipaux (c204) (3)	0	0	0	0	0	0	0	0	0	0	0	0
- Opérations financières	996 000											996 000
Dépenses d'ordre	0											385 000
Total dépenses de l'exercice	996 000	601 800	163 300	233 300	10 000	71 500	0	0	0	154 500	0	2 230 400
RAR N-1 et reports	0	480 650	74 500	63 300	9 000	149 700	0	0	0	307 000	0	1 084 150
Total cumulé dépenses d'investissement	996 000	1 082 450	237 800	296 600	19 000	221 200	0	0	0	461 500	0	3 314 550
RECETTES												
Total recettes de l'exercice	1 891 931	128 500	7 400	380 200	0	0	0	0	0	29 600	0	2 437 631
RAR N-1 et reports	751 219	0	10 700	0	0	0	0	0	0	115 000	0	876 919
Total cumulé recettes d'investissement	2 643 150	128 500	18 100	380 200	0	0	0	0	0	144 600	0	3 314 550

FONCTIONNEMENT												
DEPENSES												
Total dépenses de l'exercice	1 199 076	4 586 151	196 090	1 316 485	998 120	1 001 622	1 976 987	0	117 585	1 448 304	131 662	12 972 082
RAR N-1 et reports	0	0	0	0	0	0	0	0	0	0	0	0
Total cumulé dépenses de fonctionnement	1 199 076	4 586 151	196 090	1 316 485	998 120	1 001 622	1 976 987	0	117 585	1 448 304	131 662	12 972 082
RECETTES												
Total recettes de l'exercice	10 621 450	380 600	2 000	149 700	79 340	216 800	316 800	0	25 000	203 900	13 600	12 009 190
RAR N-1 et reports	962 892	0	0	0	0	0	0	0	0	0	0	962 892
Total cumulé recettes de fonctionnement	11 584 342	380 600	2 000	149 700	79 340	216 800	316 800	0	25 000	203 900	13 600	12 972 082

(1) La production de cet état est obligatoire pour les communes de 3 500 habitants et plus, les groupements comprenant au moins une telle commune, leurs établissements et services administratifs hormis les caisses des écoles et les services à activité unique érigés en établissement public ou budget annexe (L. 2312-3, R. 2311-1 et R. 2311-10). Dans les communes de 3 500 habitants et plus, le croisement par fonction est fait à un chiffre (correspondant à la fonction). Dans les communes de 10 000 habitants et plus, le croisement par fonction est fait au niveau le plus détaillé de la nomenclature fonctionnelle (sous-fonction ou rubrique). Les groupements et leurs établissements publics suivent les règles de production et de présentation applicables à la commune membre comptant le plus grand nombre d'habitants (articles L. 5211-36 a1 et R. 5211-14 + L. 5711-1 et R. 5711-2 du CGCT).

(2) Ou biens de la structure intercommunale.

(3) Ou biens ne relevant pas de la structure intercommunale.

IV – ANNEXES
PRESENTATION CROISEE PAR FONCTION – VUE D'ENSEMBLE

IV
A1

Art. (1)	Libellé	01 Opérations non ventilables	0 Services généraux administratifs publics	1 Sécurité et salubrité publiques	2 Enseignement - Formation	3 Culture	4 Sport et jeunesse	5 Interventions sociales et santé	6 Famille	7 Logement	8 Aménagt et services urbains, environnement	9 Action économique	TOTAL
----------	---------	-------------------------------	--	-----------------------------------	----------------------------	-----------	---------------------	-----------------------------------	-----------	------------	--	---------------------	-------

INVESTISSEMENT

DEPENSES													
Total dépenses investissement		996 000	1 082 450	237 800	296 600	19 000	221 200	0	0	0	461 500	0	3 314 550
Dépenses réelles		996 000	777 450	237 800	296 600	19 000	211 200	0	0	0	391 500	0	2 929 550
010 Stocks		0	0	0	0	0	0	0	0	0	0	0	0
020 Dépenses imprévues		0	0	0	0	0	0	0	0	0	0	0	0
10 Dotations, fonds divers et réserves		0	0	0	0	0	0	0	0	0	0	0	0
13 Subventions d'investissement		0	0	0	0	0	0	0	0	0	0	0	0
16 Emprunts et dettes assimilées		996 000	500	0	0	0	0	0	0	0	0	0	996 500
18 Compte de liaison : affectat* (BA, régie)		0	0	0	0	0	0	0	0	0	0	0	0
20 Immobilisations incorporelles		0	4 200	4 200	0	10 000	18 200	0	0	0	4 100	0	40 700
204 Subventions d'équipement versées		0	0	0	0	0	0	0	0	0	0	0	0
21 Immobilisations corporelles		0	743 350	233 600	103 300	9 000	3 300	0	0	0	225 600	0	1 323 150
22 Immobilisations reçues en affectation		0	0	0	0	0	0	0	0	0	0	0	0
23 Immobilisations en cours		0	24 400	0	193 300	0	189 700	0	0	0	0	0	407 400
26 Participat* et créances rattachées		0	0	0	0	0	0	0	0	0	0	0	0
27 Autres immobilisations financières		0	0	0	0	0	0	0	0	0	0	0	0
Opérations d'équipement		0	0	0	0	0	0	0	0	0	161 800	0	161 800
927 Changement de point lumineux éclairage public		0	0	0	0	0	0	0	0	0	161 800	0	161 800
929 Rond point rue de Verdun		0	0	0	0	0	0	0	0	0	0	0	0
Opérations pour compte de tiers		0	0	0	0	0	0	0	0	0	0	0	0
Dépenses d'ordre		0	305 000	0	0	0	10 000	0	0	0	70 000	0	385 000
040 Opérat* ordre transfert entre sections		0	70 000	0	0	0	10 000	0	0	0	70 000	0	150 000
041 Opérations patrimoniales		0	235 000	0	0	0	0	0	0	0	0	0	235 000

RECETTES

Total recettes investissement		1 891 931	128 500	18 100	380 200	0	0	0	0	0	144 600	0	2 563 331
Recettes réelles		996 508	128 500	18 100	165 200	0	0	0	0	0	124 600	0	1 432 908
010 Stocks		0	0	0	0	0	0	0	0	0	0	0	0
024 Produits des cessions d'immobilisations		0	128 000	0	0	0	0	0	0	0	0	0	128 000

VILLE DE LILLERS - BUDGET PRINCIPAL VILLE LILLERS - BP - 2020

Art. (1)	Libellé	01 Opérations non ventilables	0 Services généraux administratifs publics	1 Sécurité et salubrité publiques	2 Enseignement - Formation	3 Culture	4 Sport et jeunesse	5 Interventions sociales et santé	6 Famille	7 Logement	8 Aménagt et services urbains, environnement	9 Action économique	TOTAL
10	Dotations, fonds divers et réserves	402 508	0	0	0	0	0	0	0	0	0	0	402 508
13	Subventions d'investissement	30 000	0	18 100	165 200	0	0	0	0	0	124 600	0	337 900
16	Emprunts et dettes assimilées	564 000	500	0	0	0	0	0	0	0	0	0	564 500
18	Compte de liaison : affectat° (BA, régie)	0	0	0	0	0	0	0	0	0	0	0	0
20	Immobilisations incorporelles	0	0	0	0	0	0	0	0	0	0	0	0
204	Subventions d'équipement versées	0	0	0	0	0	0	0	0	0	0	0	0
21	Immobilisations corporelles	0	0	0	0	0	0	0	0	0	0	0	0
22	Immobilisations reçues en affectation	0	0	0	0	0	0	0	0	0	0	0	0
23	Immobilisations en cours	0	0	0	0	0	0	0	0	0	0	0	0
26	Participat° et créances rattachées	0	0	0	0	0	0	0	0	0	0	0	0
27	Autres immobilisations financières	0	0	0	0	0	0	0	0	0	0	0	0
Opérations pour compte de tiers		0	0	0	0	0	0	0	0	0	0	0	0
Recettes d'ordre		895 423	0	0	215 000	0	0	0	0	0	20 000	0	1 130 423
021	Virement de la sect° de fonctionnement	493 423	0	0	0	0	0	0	0	0	0	0	493 423
040	Opérat° ordre transfert entre sections	402 000	0	0	0	0	0	0	0	0	0	0	402 000
041	Opérations patrimoniales	0	0	0	215 000	0	0	0	0	0	20 000	0	235 000

FONCTIONNEMENT

DEPENSES												
Total dépenses de fonctionnement	1 199 076	4 586 151	196 090	1 316 485	998 120	1 001 622	1 976 987	117 585	1 448 304	131 662	12 972 082	
Dépenses réelles	303 654	4 586 151	196 090	1 316 485	998 120	1 001 622	1 976 987	117 585	1 448 304	131 662	12 076 660	
011 Charges à caractère général	0	1 042 720	51 460	483 780	364 900	295 030	89 870	11 200	413 800	13 400	2 766 160	
012 Charges de personnel, frais assimilés	0	3 243 331	139 630	805 605	602 520	586 192	342 017	81 385	923 604	118 062	6 842 346	
014 Atténuations de produits	16 200	0	0	0	0	0	0	0	0	0	16 200	
022 Dépenses imprévues	0	0	0	0	0	0	0	0	0	0	0	
65 Autres charges de gestion courante	0	291 500	0	26 300	30 500	120 000	1 545 100	0	105 000	0	2 118 400	
656 Frais fonctionnement des groupes d'élus	0	0	0	0	0	0	0	0	0	0	0	
66 Charges financières	282 454	0	0	0	0	0	0	0	0	0	282 454	
67 Charges exceptionnelles	5 000	8 600	5 000	800	200	400	0	25 000	5 900	200	51 100	
68 Dot. aux amortissements et provisions	0	0	0	0	0	0	0	0	0	0	0	
Dépenses d'ordre	895 423	0	0	0	0	0	0	0	0	0	895 423	
023 Virement à la section d'investissement	493 423	0	0	0	0	0	0	0	0	0	493 423	

VILLE DE LILLERS - BUDGET PRINCIPAL VILLE LILLERS - BP - 2020

Art. (1)	Libellé	01 Opérations non ventilables	0 Services généraux administrat° publiques	1 Sécurité et salubrité publiques	2 Enseignement - Formation	3 Culture	4 Sport et jeunesse	5 Interventions sociales et santé	6 Famille	7 Logement	8 Aménagt et services urbains, environnement	9 Action économique	TOTAL
042	Opérat° ordre transfert entre sections	402 000	0	0	0	0	0	0	0	0	0	0	402 000
043	Opérat° ordre intérieur de la section	0	0	0	0	0	0	0	0	0	0	0	0

RECETTES													
Total recettes de fonctionnement													
Recettes réelles													
013	Atténuations de charges	10 621 450	310 600	2 000	149 700	79 340	216 800	316 800	0	25 000	203 900	13 600	12 009 190
70	Produits des services, du domaine, vente	0	33 100	0	120 000	24 500	82 800	1 000	0	0	6 900	0	137 800
73	Impôts et taxes	6 901 650	0	0	0	0	0	0	0	0	10 000	10 000	6 921 650
74	Dotations et participations	3 719 800	102 000	0	13 700	48 700	114 000	170 000	0	0	80 000	0	4 248 200
75	Autres produits de gestion courante	0	59 000	0	0	0	0	0	0	0	0	3 600	62 600
76	Produits financiers	0	0	0	0	0	0	0	0	0	0	0	0
77	Produits exceptionnels	0	115 500	2 000	16 000	6 140	10 000	9 000	0	25 000	37 000	0	220 640
78	Reprise sur amortissements et provisions	0	0	0	0	0	0	0	0	0	0	0	0
Recettes d'ordre		0	70 000	0	0	0	10 000	0	0	0	70 000	0	150 000
042	Opérat° ordre transfert entre sections	0	70 000	0	0	0	10 000	0	0	0	70 000	0	150 000
043	Opérat° ordre intérieur de la section	0	0	0	0	0	0	0	0	0	0	0	0

(1) Pour le croisement par nature, le détail est fait selon le niveau de vote choisi par l'assemblée délibérante (chapitre, article ou article spécialisé).

IV – ANNEXES			IV
ELEMENTS DU BILAN			
PRESENTATION CROISEE PAR FONCTION – DETAIL FONCTIONNEMENT			A1.1

FONCTION 0 – Services généraux des administrations publiques locales

(1)	Libellé	01 Opérations non ventilables	02 Administration générale	03 Justice	04 Coopérat° décentralisée, act° européen.	Total
	DEPENSES (2)					
	Dépenses de l'exercice	1 199 076,38	4 586 151,00	0,00	0,00	5 785 227,38
	Charges à caractère général	1 199 076,38	4 586 151,00	0,00	0,00	5 785 227,38
011		0,00	1 042 720,00	0,00	0,00	1 042 720,00
012	Charges de personnel, frais assimilés	0,00	3 243 331,00	0,00	0,00	3 243 331,00
014	Atténuations de produits	16 200,00	0,00	0,00	0,00	16 200,00
022	Dépenses imprévues	0,00	0,00	0,00	0,00	0,00
023	Virement à la section d'investissement	493 422,84	0,00	0,00	0,00	493 422,84
042	Opérat° ordre transfert entre sections	402 000,00	0,00	0,00	0,00	402 000,00
043	Opérat° ordre Intérieur de la section	0,00	0,00	0,00	0,00	0,00
65	Autres charges de gestion courante	0,00	291 500,00	0,00	0,00	291 500,00
656	Frais fonctionnement des groupes d'élus	0,00	0,00	0,00	0,00	0,00
66	Charges financières	282 453,54	0,00	0,00	0,00	282 453,54
67	Charges exceptionnelles	5 000,00	8 600,00	0,00	0,00	13 600,00
68	Dot. aux amortissements et provisions	0,00	0,00	0,00	0,00	0,00
	Restes à réaliser – reports	0,00	0,00	0,00	0,00	0,00
	RECETTES (2)					
	Recettes de l'exercice	11 584 342,38	380 600,00	0,00	0,00	11 964 942,38
	Atténuations de charges	10 621 450,00	380 600,00	0,00	0,00	11 002 050,00
013		0,00	1 000,00	0,00	0,00	1 000,00
042	Opérat° ordre transfert entre sections	0,00	70 000,00	0,00	0,00	70 000,00
043	Opérat° ordre Intérieur de la section	0,00	0,00	0,00	0,00	0,00
70	Produits des services, du domaine, vente	0,00	33 100,00	0,00	0,00	33 100,00
73	Impôts et taxes	6 901 650,00	0,00	0,00	0,00	6 901 650,00
74	Dotations et participations	3 719 800,00	102 000,00	0,00	0,00	3 821 800,00
75	Autres produits de gestion courante	0,00	59 000,00	0,00	0,00	59 000,00
76	Produits financiers	0,00	0,00	0,00	0,00	0,00
77	Produits exceptionnels	0,00	115 500,00	0,00	0,00	115 500,00
78	Reprise sur amortissements et provisions	0,00	0,00	0,00	0,00	0,00
	Restes à réaliser – reports	962 892,38	0,00	0,00	0,00	962 892,38
	SOLDE (2)	10 385 266,00	-4 205 551,00	0,00	0,00	6 179 715,00

(1)	Libellé	Sous-fonction 02						Sous-fonction 04		
		020 Administrat° générale collectivité	021 Assemblée locale	022 Administration générale de l'état	023 Information, communication, publicité	024 Fêtes et cérémonies	025 Aides aux assoc. (non classées ailleurs)	026 Cimetières et pompes funèbres	041 Subvention globale	048 Autres act° de coopérat° décentralisé
	DEPENSES (2)									
	Dépenses de l'exercice	3 722 574,00	0,00	197 994,00	82 859,00	492 585,00	0,00	90 139,00	0,00	0,00
011	Charges à caractère général	3 722 574,00	0,00	197 994,00	82 859,00	492 585,00	0,00	90 139,00	0,00	0,00
012	Charges de personnel, frais assimilés	734 020,00	0,00	28 550,00	32 500,00	216 650,00	0,00	31 000,00	0,00	0,00
		2 700 954,00	0,00	169 444,00	50 359,00	263 435,00	0,00	59 139,00	0,00	0,00
014	Atténuations de produits	0,00	0,00	0,00	0,00	0,00	0,00	0,00	0,00	0,00
022	Dépenses imprévues	0,00	0,00	0,00	0,00	0,00	0,00	0,00	0,00	0,00
023	Virement à la section d'investissement	0,00	0,00	0,00	0,00	0,00	0,00	0,00	0,00	0,00
042	Opérat° ordre transfert entre sections	0,00	0,00	0,00	0,00	0,00	0,00	0,00	0,00	0,00
043	Opérat° ordre intérieur de la section	0,00	0,00	0,00	0,00	0,00	0,00	0,00	0,00	0,00
65	Autres charges de gestion courante	281 500,00	0,00	0,00	0,00	10 000,00	0,00	0,00	0,00	0,00
656	Frais fonctionnement des groupes d'éélus	0,00	0,00	0,00	0,00	0,00	0,00	0,00	0,00	0,00
66	Charges financières	0,00	0,00	0,00	0,00	0,00	0,00	0,00	0,00	0,00
67	Charges exceptionnelles	6 100,00	0,00	0,00	0,00	2 500,00	0,00	0,00	0,00	0,00
68	Dot. aux amortissements et provisions	0,00	0,00	0,00	0,00	0,00	0,00	0,00	0,00	0,00
	Restes à réaliser - reports	0,00	0,00	0,00	0,00	0,00	0,00	0,00	0,00	0,00
	RECETTES (2)									
	Recettes de l'exercice	294 600,00	0,00	0,00	1 500,00	49 500,00	500,00	34 500,00	0,00	0,00
013	Atténuations de charges	294 600,00	0,00	0,00	1 500,00	49 500,00	500,00	34 500,00	0,00	0,00
042	Opérat° ordre transfert entre sections	1 000,00	0,00	0,00	0,00	0,00	0,00	0,00	0,00	0,00
043	Opérat° ordre intérieur de la section	70 000,00	0,00	0,00	0,00	0,00	0,00	0,00	0,00	0,00
70	Produits des services, du domaine, vente	21 600,00	0,00	0,00	0,00	1 000,00	500,00	10 000,00	0,00	0,00
73	Impôts et taxes	0,00	0,00	0,00	0,00	0,00	0,00	0,00	0,00	0,00
74	Dotations et participations	88 000,00	0,00	0,00	0,00	14 000,00	0,00	0,00	0,00	0,00
75	Autres produits de gestion courante	40 000,00	0,00	0,00	0,00	14 500,00	0,00	4 500,00	0,00	0,00
76	Produits financiers	0,00	0,00	0,00	0,00	0,00	0,00	0,00	0,00	0,00
77	Produits exceptionnels	74 000,00	0,00	0,00	1 500,00	20 000,00	0,00	20 000,00	0,00	0,00
78	Reprise sur amortissements et provisions	0,00	0,00	0,00	0,00	0,00	0,00	0,00	0,00	0,00
	Restes à réaliser - reports	0,00	0,00	0,00	0,00	0,00	0,00	0,00	0,00	0,00
	SOLDE (2)									
		-3 427 974,00	0,00	-197 994,00	-81 359,00	-443 085,00	500,00	-55 639,00	0,00	0,00

VILLE DE LILLERS - BUDGET PRINCIPAL VILLE LILLERS - BP - 2020

(1) Pour le croisement par nature, le détail est fait selon le niveau de vote choisi par l'assemblée délibérante (chapitre, article ou article spécialisé).

(2) Le solde correspond à la différence entre les dépenses et les recettes. Les dépenses correspondent à la somme des dépenses et des recettes de l'exercice ainsi que des restes à réaliser et des reports (lignes budgétaires 001 et 002). Les lignes reports 001 et 002 apparaissent à la colonne 01-Non ventilables.

IV – ANNEXES		IV
ELEMENTS DU BILAN		
PRESENTATION CROISEE PAR FONCTION – DETAIL FONCTIONNEMENT		
		A1.1

FONCTION 1 – Sécurité et salubrité publiques

(1)	Libellé	11 Sécurité intérieure	12 Hygiène et salubrité publique	Total
	DEPENSES (2)			
	Dépenses de l'exercice	196 090,00	0,00	196 090,00
011	Charges à caractère général	196 090,00	0,00	196 090,00
012	Charges de personnel, frais assimilés	51 460,00	0,00	51 460,00
014	Atténuations de produits	139 630,00	0,00	139 630,00
022	Dépenses imprévues	0,00	0,00	0,00
023	Virement à la section d'investissement	0,00	0,00	0,00
042	Opérat° ordre transfert entre sections	0,00	0,00	0,00
043	Opérat° ordre intérieur de la section	0,00	0,00	0,00
65	Autres charges de gestion courante	0,00	0,00	0,00
656	Frais fonctionnement des groupes d'étus	0,00	0,00	0,00
66	Charges financières	0,00	0,00	0,00
67	Charges exceptionnelles	5 000,00	0,00	5 000,00
68	Dot. aux amortissements et provisions	0,00	0,00	0,00
	Restes à réaliser – reports	0,00	0,00	0,00
	RECETTES (2)	2 000,00	0,00	2 000,00
	Recettes de l'exercice	2 000,00	0,00	2 000,00
013	Atténuations de charges	0,00	0,00	0,00
042	Opérat° ordre transfert entre sections	0,00	0,00	0,00
043	Opérat° ordre intérieur de la section	0,00	0,00	0,00
70	Produits des services, du domaine, vente	0,00	0,00	0,00
73	Impôts et taxes	0,00	0,00	0,00
74	Dotations et participations	0,00	0,00	0,00
75	Autres produits de gestion courante	0,00	0,00	0,00
76	Produits financiers	0,00	0,00	0,00
77	Produits exceptionnels	2 000,00	0,00	2 000,00
78	Reprise sur amortissements et provisions	0,00	0,00	0,00
	Restes à réaliser – reports	0,00	0,00	0,00
	SOLDE (2)	-194 090,00	0,00	-194 090,00

(1)	Libellé	110 Services communs	111 Police nationale	Sous-fonction 11		114 Autres services de protection civile
				112 Police municipale	113 Pompiers, incendies et secours	
	DEPENSES (2)	0,00	0,00	136 630,00	7 900,00	51 560,00

VILLE DE LILLERS - BUDGET PRINCIPAL VILLE LILLERS - BP - 2020

(1)	Libellé	Sous-fonction 11				
		110 Services communs	111 Police nationale	112 Police municipale	113 Pompiers, incendies et secours	114 Autres services de protection civile
	Dépenses de l'exercice	0,00	0,00	138 630,00	7 900,00	51 560,00
011	Charges à caractère général	0,00	0,00	29 560,00	7 900,00	14 000,00
012	Charges de personnel, frais assimilés	0,00	0,00	102 070,00	0,00	37 560,00
014	Atténuations de produits	0,00	0,00	0,00	0,00	0,00
022	Dépenses imprévues	0,00	0,00	0,00	0,00	0,00
023	Virement à la section d'investissement	0,00	0,00	0,00	0,00	0,00
042	Opérat* ordre transfert entre sections	0,00	0,00	0,00	0,00	0,00
043	Opérat* ordre intérieur de la section	0,00	0,00	0,00	0,00	0,00
65	Autres charges de gestion courante	0,00	0,00	0,00	0,00	0,00
656	Frais fonctionnement des groupes d'élus	0,00	0,00	0,00	0,00	0,00
66	Charges financières	0,00	0,00	0,00	0,00	0,00
67	Charges exceptionnelles	0,00	0,00	5 000,00	0,00	0,00
68	Dot. aux amortissements et provisions	0,00	0,00	0,00	0,00	0,00
	Restes à réaliser – reports	0,00	0,00	0,00	0,00	0,00
	RECETTES (2)	0,00	0,00	2 000,00	0,00	0,00
	Recettes de l'exercice	0,00	0,00	2 000,00	0,00	0,00
013	Atténuations de charges	0,00	0,00	0,00	0,00	0,00
042	Opérat* ordre transfert entre sections	0,00	0,00	0,00	0,00	0,00
043	Opérat* ordre intérieur de la section	0,00	0,00	0,00	0,00	0,00
70	Produits des services, du domaine, vente	0,00	0,00	0,00	0,00	0,00
73	Impôts et taxes	0,00	0,00	0,00	0,00	0,00
74	Dotations et participations	0,00	0,00	0,00	0,00	0,00
75	Autres produits de gestion courante	0,00	0,00	0,00	0,00	0,00
76	Produits financiers	0,00	0,00	0,00	0,00	0,00
77	Produits exceptionnels	0,00	0,00	2 000,00	0,00	0,00
78	Reprise sur amortissements et provisions	0,00	0,00	0,00	0,00	0,00
	Restes à réaliser – reports	0,00	0,00	0,00	0,00	0,00
	SOLDE (2)	0,00	0,00	-134 630,00	-7 900,00	-51 560,00

(1) Pour le croisement par nature, le détail est fait selon le niveau de vote choisi par l'assemblée délibérante (chapitre, article ou article spécialisé).

(2) Le solde correspond à la différence entre les recettes et les dépenses. Les dépenses et les recettes correspondent à la somme des dépenses et des recettes de l'exercice ainsi que des restes à réaliser et des reports (lignes budgétaires 001 et 002). Les lignes reports 001 et 002 apparaissent à la colonne 01-Non ventilables.

IV – ANNEXES

ELEMENTS DU BILAN

PRESENTATION CROISEE PAR FONCTION – DETAIL FONCTIONNEMENT

IV

A1.1

FONCTION 2 – Enseignement - Formation

(1)	Libellé	20 Services communs	21 Enseignement du premier degré	22 Enseignement du deuxième degré	23 Enseignement supérieur	24 Formation continue	25 Services annexes de l'enseignement	Total
	DEPENSES (2)							
	Dépenses de l'exercice	22 000,00	771 146,00	5 100,00	0,00	0,00	518 239,00	1 316 485,00
011	Charges à caractère général	22 000,00	771 146,00	5 100,00	0,00	0,00	518 239,00	1 316 485,00
012	Charges de personnel, frais assimilés	0,00	290 180,00	0,00	0,00	0,00	193 600,00	483 780,00
014	Atténuations de produits	0,00	480 966,00	0,00	0,00	0,00	324 639,00	805 605,00
022	Dépenses imprévues	0,00	0,00	0,00	0,00	0,00	0,00	0,00
023	Virement à la section d'investissement	0,00	0,00	0,00	0,00	0,00	0,00	0,00
042	Opérat° ordre transfert entre sections	0,00	0,00	0,00	0,00	0,00	0,00	0,00
043	Opérat° ordre intérieur de la section	0,00	0,00	0,00	0,00	0,00	0,00	0,00
65	Autres charges de gestion courante	22 000,00	0,00	4 300,00	0,00	0,00	0,00	26 300,00
656	Frais fonctionnement des groupes d'élus	0,00	0,00	0,00	0,00	0,00	0,00	0,00
66	Charges financières	0,00	0,00	0,00	0,00	0,00	0,00	0,00
67	Charges exceptionnelles	0,00	0,00	800,00	0,00	0,00	0,00	800,00
68	Dot. aux amortissements et provisions	0,00	0,00	0,00	0,00	0,00	0,00	0,00
	Restes à réaliser – reports	0,00	0,00	0,00	0,00	0,00	0,00	0,00
	RECETTES (2)							
	Recettes de l'exercice	0,00	13 700,00	0,00	0,00	0,00	136 000,00	149 700,00
013	Atténuations de charges	0,00	13 700,00	0,00	0,00	0,00	136 000,00	149 700,00
042	Opérat° ordre transfert entre sections	0,00	0,00	0,00	0,00	0,00	0,00	0,00
043	Opérat° ordre intérieur de la section	0,00	0,00	0,00	0,00	0,00	0,00	0,00
70	Produits des services, du domaine, vente	0,00	0,00	0,00	0,00	0,00	120 000,00	120 000,00
73	Impôts et taxes	0,00	0,00	0,00	0,00	0,00	0,00	0,00
74	Dotations et participations	0,00	7 700,00	0,00	0,00	0,00	6 000,00	13 700,00
75	Autres produits de gestion courante	0,00	0,00	0,00	0,00	0,00	0,00	0,00
76	Produits financiers	0,00	0,00	0,00	0,00	0,00	0,00	0,00
77	Produits exceptionnels	0,00	6 000,00	0,00	0,00	0,00	10 000,00	16 000,00
78	Reprise sur amortissements et provisions	0,00	0,00	0,00	0,00	0,00	0,00	0,00

VILLE DE LILLERS - BUDGET PRINCIPAL VILLE LILLERS - BP - 2020

(1)	Libellé	20 Services communs	21 Enseignement du premier degré	22 Enseignement du deuxième degré	23 Enseignement supérieur	24 Formation continue	25 Services annexes de l'enseignement	Total
	Restes à réaliser – reports	0,00	0,00	0,00	0,00	0,00	0,00	0,00
	SOLDE (2)	-22 000,00	-757 446,00	-5 100,00	0,00	0,00	-382 239,00	-1 166 785,00

(1)	Libellé	Sous-fonction 21				Sous-fonction 25			
		211 Ecoles maternelles	212 Ecoles primaires	213 Classes regroupées	251 Hébergement et restauration scolaire	252 Transports scolaires	253 Sport scolaire	254 Médecine scolaire	255 Classes de découverte et autres services
	DEPENSES (2)								
	Dépenses de l'exercice	504 433,00	133 450,00	133 263,00	498 639,00	19 600,00	0,00	0,00	0,00
011	Charges à caractère général	504 433,00	133 450,00	133 263,00	498 639,00	19 600,00	0,00	0,00	0,00
012	Charges de personnel, frais assimilés	114 380,00	133 450,00	42 350,00	174 000,00	19 600,00	0,00	0,00	0,00
014	Atténuations de produits	390 053,00	0,00	90 913,00	324 639,00	0,00	0,00	0,00	0,00
022	Dépenses imprévues	0,00	0,00	0,00	0,00	0,00	0,00	0,00	0,00
023	Virement à la section d'investissement	0,00	0,00	0,00	0,00	0,00	0,00	0,00	0,00
042	Opérat° ordre transfert entre sections	0,00	0,00	0,00	0,00	0,00	0,00	0,00	0,00
043	Opérat° ordre intérieur de la section	0,00	0,00	0,00	0,00	0,00	0,00	0,00	0,00
65	Autres charges de gestion courante	0,00	0,00	0,00	0,00	0,00	0,00	0,00	0,00
656	Frais fonctionnement des groupes d'élus	0,00	0,00	0,00	0,00	0,00	0,00	0,00	0,00
66	Charges financières	0,00	0,00	0,00	0,00	0,00	0,00	0,00	0,00
67	Charges exceptionnelles	0,00	0,00	0,00	0,00	0,00	0,00	0,00	0,00
68	Dot. aux amortissements et provisions	0,00	0,00	0,00	0,00	0,00	0,00	0,00	0,00
	Restes à réaliser – reports	0,00	0,00	0,00	0,00	0,00	0,00	0,00	0,00
	RECETTES (2)	1 000,00	0,00	12 700,00	136 000,00	0,00	0,00	0,00	0,00
	Recettes de l'exercice	1 000,00	0,00	12 700,00	136 000,00	0,00	0,00	0,00	0,00
013	Atténuations de charges	0,00	0,00	0,00	0,00	0,00	0,00	0,00	0,00
042	Opérat° ordre transfert entre sections	0,00	0,00	0,00	0,00	0,00	0,00	0,00	0,00
043	Opérat° ordre intérieur de la section	0,00	0,00	0,00	0,00	0,00	0,00	0,00	0,00
70	Produits des services, du domaine, vente	0,00	0,00	0,00	120 000,00	0,00	0,00	0,00	0,00
73	Impôts et taxes	0,00	0,00	0,00	0,00	0,00	0,00	0,00	0,00
74	Dotations et participations	0,00	0,00	7 700,00	6 000,00	0,00	0,00	0,00	0,00
75	Autres produits de gestion courante	0,00	0,00	0,00	0,00	0,00	0,00	0,00	0,00
76	Produits financiers	0,00	0,00	0,00	0,00	0,00	0,00	0,00	0,00
77	Produits exceptionnels	1 000,00	0,00	5 000,00	10 000,00	0,00	0,00	0,00	0,00
78	Reprise sur amortissements et provisions	0,00	0,00	0,00	0,00	0,00	0,00	0,00	0,00
	Restes à réaliser – reports	0,00	0,00	0,00	0,00	0,00	0,00	0,00	0,00
	SOLDE (2)	-503 433,00	-133 450,00	-120 563,00	-362 639,00	-19 600,00	0,00	0,00	0,00

(1) Pour le croisement par nature, le détail est fait selon le niveau de vote choisi par l'assemblée délibérante (chapitre, article ou article spécialisé).

(2) Le solde correspond à la différence entre les recettes et les dépenses. Les dépenses et les recettes correspondant à la somme des dépenses et des recettes de l'exercice ainsi que des restes à réaliser et des reports (lignes budgétaires 001 et 002). Les lignes reports 001 et 002 apparaissent à la colonne 01-Non ventilables.

IV – ANNEXES	IV
ELEMENTS DU BILAN	
PRESENTATION CROISEE PAR FONCTION – DETAIL FONCTIONNEMENT	
	A1.1

FONCTION 3 – Culture

(1)	Libellé	30 Services communs	31 Expression artistique	32 Conservation et diffusion des patrimoine	33 Action culturelle	Total
	DEPENSES (2)					
	Dépenses de l'exercice	0,00	268 786,00	441 280,00	288 054,00	998 120,00
011	Charges à caractère général	0,00	268 786,00	441 280,00	288 054,00	998 120,00
012	Charges de personnel, frais assimilés	0,00	52 750,00	164 650,00	147 500,00	364 900,00
014	Atténuations de produits	0,00	216 036,00	276 430,00	110 054,00	602 520,00
022	Dépenses imprévues	0,00	0,00	0,00	0,00	0,00
023	Virement à la section d'investissement	0,00	0,00	0,00	0,00	0,00
042	Opéra ^t ordre transfert entre sections	0,00	0,00	0,00	0,00	0,00
043	Opéra ^t ordre inférieur de la section	0,00	0,00	0,00	0,00	0,00
65	Autres charges de gestion courante	0,00	0,00	0,00	0,00	0,00
656	Frais fonctionnement des groupes d'élus	0,00	0,00	0,00	30 500,00	30 500,00
66	Charges financières	0,00	0,00	0,00	0,00	0,00
67	Charges exceptionnelles	0,00	0,00	0,00	0,00	0,00
68	Dot. aux amortissements et provisions	0,00	0,00	200,00	0,00	200,00
	Restes à réaliser – reports	0,00	0,00	0,00	0,00	0,00
	RECETTES (2)					
	Recettes de l'exercice	0,00	22 300,00	32 240,00	24 800,00	79 340,00
013	Atténuations de charges	0,00	22 300,00	32 240,00	24 800,00	79 340,00
042	Opéra ^t ordre transfert entre sections	0,00	0,00	0,00	0,00	0,00
043	Opéra ^t ordre inférieur de la section	0,00	0,00	0,00	0,00	0,00
70	Produits des services, du domaine, vente	0,00	0,00	0,00	0,00	0,00
73	Impôts et taxes	0,00	16 300,00	7 600,00	600,00	24 500,00
74	Dotations et participations	0,00	0,00	0,00	0,00	0,00
75	Autres produits de gestion courante	0,00	6 000,00	24 600,00	18 100,00	48 700,00
76	Produits financiers	0,00	0,00	0,00	0,00	0,00
77	Produits exceptionnels	0,00	0,00	0,00	0,00	0,00
78	Reprise sur amortissements et provisions	0,00	0,00	40,00	6 100,00	6 140,00
	Restes à réaliser – reports	0,00	0,00	0,00	0,00	0,00
	SOLDE (2)	0,00	-246 486,00	-409 040,00	-263 254,00	-918 780,00

VILLE DE LILLERS - BUDGET PRINCIPAL VILLE LILLERS - BP - 2020

(1)	Libellé	Sous-fonction 31					Sous-fonction 32					
		311 Expression musicale, lyrique et choré.	312 Arts plastiques, activités artistiques	313 Théâtres	314 Cinémas et autres salles de spectacles	321 Bibliothèques et médiathèques	322 Musées	323 Archives	324 Entretien du patrimoine culturel			
	DEPENSES (2)											
	Dépenses de l'exercice	256 786,00	0,00	12 000,00	0,00	359 796,00	67 284,00	0,00	14 200,00			
	Charges à caractère général	256 786,00	0,00	12 000,00	0,00	359 796,00	67 284,00	0,00	14 200,00			
011		40 750,00	0,00	12 000,00	0,00	115 800,00	34 650,00	0,00	14 200,00			
012	Charges de personnel, frais assimilés	216 036,00	0,00	0,00	0,00	243 796,00	32 634,00	0,00	0,00			
014	Atténuations de produits	0,00	0,00	0,00	0,00	0,00	0,00	0,00	0,00			
022	Dépenses imprévues	0,00	0,00	0,00	0,00	0,00	0,00	0,00	0,00			
023	Virement à la section d'investissement	0,00	0,00	0,00	0,00	0,00	0,00	0,00	0,00			
042	Opérat° ordre transfert entre sections	0,00	0,00	0,00	0,00	0,00	0,00	0,00	0,00			
043	Opérat° ordre intérieur de la section	0,00	0,00	0,00	0,00	0,00	0,00	0,00	0,00			
65	Autres charges de gestion courante	0,00	0,00	0,00	0,00	0,00	0,00	0,00	0,00			
656	Frais fonctionnement des groupes d'élus	0,00	0,00	0,00	0,00	0,00	0,00	0,00	0,00			
66	Charges financières	0,00	0,00	0,00	0,00	0,00	0,00	0,00	0,00			
67	Charges exceptionnelles	0,00	0,00	0,00	0,00	200,00	0,00	0,00	0,00			
68	Dot. aux amortissements et provisions	0,00	0,00	0,00	0,00	0,00	0,00	0,00	0,00			
	Restes à réaliser – reports	0,00	0,00	0,00	0,00	0,00	0,00	0,00	0,00			
	RECETTES (2)	22 300,00	0,00	0,00	0,00	31 440,00	0,00	0,00	800,00			
	Recettes de l'exercice	22 300,00	0,00	0,00	0,00	31 440,00	0,00	0,00	800,00			
	Atténuations de charges	0,00	0,00	0,00	0,00	0,00	0,00	0,00	0,00			
042	Opérat° ordre transfert entre sections	0,00	0,00	0,00	0,00	0,00	0,00	0,00	0,00			
043	Opérat° ordre intérieur de la section	0,00	0,00	0,00	0,00	0,00	0,00	0,00	0,00			
70	Produits des services, du domaine, vente	16 300,00	0,00	0,00	0,00	6 800,00	0,00	0,00	800,00			
73	Impôts et taxes	0,00	0,00	0,00	0,00	0,00	0,00	0,00	0,00			
74	Dotations et participations	6 000,00	0,00	0,00	0,00	24 600,00	0,00	0,00	0,00			
75	Autres produits de gestion courante	0,00	0,00	0,00	0,00	0,00	0,00	0,00	0,00			
76	Produits financiers	0,00	0,00	0,00	0,00	0,00	0,00	0,00	0,00			
77	Produits exceptionnels	0,00	0,00	0,00	0,00	40,00	0,00	0,00	0,00			
78	Reprise sur amortissements et provisions	0,00	0,00	0,00	0,00	0,00	0,00	0,00	0,00			
	Restes à réaliser – reports	0,00	0,00	0,00	0,00	0,00	0,00	0,00	0,00			
	SOLDE (2)	-234 486,00	0,00	-12 000,00	0,00	-328 356,00	-67 284,00	0,00	-13 400,00			

(1) Pour le croisement par nature, le détail est fait selon le niveau de vote choisi par l'assemblée délibérante (chapitre, article ou article spécialisé).

(2) Le solde correspond à la différence entre les recettes et les dépenses. Les dépenses et les recettes correspondent à la somme des dépenses et des recettes de l'exercice ainsi que des restes à réaliser et des reports (lignes budgétaires 001 et 002). Les lignes reports 001 et 002 apparaissent à la colonne 01-Non ventilables.

IV – ANNEXES		IV
ELEMENTS DU BILAN		
PRESENTATION CROISEE PAR FONCTION – DETAIL FONCTIONNEMENT		
		A1.1

FONCTION 4 – Sport et jeunesse

(1)	Libellé	40 Services communs	41 Sports	42 Jeunesse	Total
	DEPENSES (2)				
	Dépenses de l'exercice	171 275,00	106 700,00	723 647,00	1 001 622,00
011	Charges à caractère général	171 275,00	106 700,00	723 647,00	1 001 622,00
012	Charges de personnel, frais assimilés	36 650,00	106 700,00	151 680,00	295 030,00
014	Atténuations de produits	14 625,00	0,00	571 567,00	586 192,00
022	Dépenses imprévues	0,00	0,00	0,00	0,00
023	Virement à la section d'investissement	0,00	0,00	0,00	0,00
042	Opérat° ordre transfert entre sections	0,00	0,00	0,00	0,00
043	Opérat° ordre intérieur de la section	0,00	0,00	0,00	0,00
65	Autres charges de gestion courante	120 000,00	0,00	0,00	120 000,00
656	Frais fonctionnement des groupes d'élus	0,00	0,00	0,00	0,00
66	Charges financières	0,00	0,00	0,00	0,00
67	Charges exceptionnelles	0,00	0,00	400,00	400,00
68	Dot. aux amortissements et provisions	0,00	0,00	0,00	0,00
	Restes à réaliser – reports	0,00	0,00	0,00	0,00
	RECETTES (2)	10 000,00	10 000,00	196 800,00	216 800,00
	Recettes de l'exercice	10 000,00	10 000,00	196 800,00	216 800,00
013	Atténuations de charges	0,00	0,00	0,00	0,00
042	Opérat° ordre transfert entre sections	0,00	10 000,00	0,00	10 000,00
043	Opérat° ordre intérieur de la section	0,00	0,00	0,00	0,00
70	Produits des services, du domaine, vente	0,00	0,00	82 800,00	82 800,00
73	Impôts et taxes	0,00	0,00	0,00	0,00
74	Dotations et participations	0,00	0,00	114 000,00	114 000,00
75	Autres produits de gestion courante	0,00	0,00	0,00	0,00
76	Produits financiers	0,00	0,00	0,00	0,00
77	Produits exceptionnels	10 000,00	0,00	0,00	10 000,00
78	Reprise sur amortissements et provisions	0,00	0,00	0,00	0,00
	Restes à réaliser – reports	0,00	0,00	0,00	0,00
	SOLDE (2)	-161 275,00	-96 700,00	-526 847,00	-784 822,00

VILLE DE LILLERS - BUDGET PRINCIPAL VILLE LILLERS - BP - 2020

(1)	Libellé	Sous-fonction 41					Sous-fonction 42			
		411 Salles de sport, gymnases	412 Stades	413 Piscines	414 Autres équipements sportifs ou de loisir	415 Manifestations sportives	421 Centres de loisirs	422 Autres activités pour les jeunes	423 Colonies de vacances	
	DEPENSES (2)									
	Dépenses de l'exercice	96 550,00	8 200,00	0,00	1 950,00	0,00	334 296,00	359 151,00	30 200,00	
011	Charges à caractère général	96 550,00	8 200,00	0,00	1 950,00	0,00	334 296,00	359 151,00	30 200,00	
012	Charges de personnel, frais assimilés	96 550,00	8 200,00	0,00	1 950,00	0,00	87 080,00	34 400,00	30 200,00	
014	Atteuunons de produits	0,00	0,00	0,00	0,00	0,00	246 816,00	324 751,00	0,00	
022	Dépenses imprévues	0,00	0,00	0,00	0,00	0,00	0,00	0,00	0,00	
023	Virement à la section d'investissement	0,00	0,00	0,00	0,00	0,00	0,00	0,00	0,00	
042	Opérat° ordre transfert entre sections	0,00	0,00	0,00	0,00	0,00	0,00	0,00	0,00	
043	Opérat° ordre intérieur de la section	0,00	0,00	0,00	0,00	0,00	0,00	0,00	0,00	
65	Autres charges de gestion courante	0,00	0,00	0,00	0,00	0,00	0,00	0,00	0,00	
656	Frais fonctionnement des groupes d'élus	0,00	0,00	0,00	0,00	0,00	0,00	0,00	0,00	
66	Charges financières	0,00	0,00	0,00	0,00	0,00	0,00	0,00	0,00	
67	Charges exceptionnelles	0,00	0,00	0,00	0,00	0,00	400,00	0,00	0,00	
68	Dot. aux amortissements et provisions	0,00	0,00	0,00	0,00	0,00	0,00	0,00	0,00	
	Restes à réaliser – reports	0,00	0,00	0,00	0,00	0,00	0,00	0,00	0,00	
	RECETTES (2)									
	Recettes de l'exercice	0,00	0,00	0,00	10 000,00	0,00	111 800,00	74 000,00	11 000,00	
013	Atténuunons de charges	0,00	0,00	0,00	0,00	0,00	0,00	0,00	0,00	
042	Opérat° ordre transfert entre sections	0,00	0,00	0,00	10 000,00	0,00	0,00	0,00	0,00	
043	Opérat° ordre intérieur de la section	0,00	0,00	0,00	0,00	0,00	0,00	0,00	0,00	
70	Produits des services, du domaine, vente	0,00	0,00	0,00	0,00	0,00	46 800,00	25 000,00	11 000,00	
73	Impôts et taxes	0,00	0,00	0,00	0,00	0,00	0,00	0,00	0,00	
74	Dotations et participations	0,00	0,00	0,00	0,00	0,00	65 000,00	49 000,00	0,00	
75	Autres produits de gestion courante	0,00	0,00	0,00	0,00	0,00	0,00	0,00	0,00	
76	Produits financiers	0,00	0,00	0,00	0,00	0,00	0,00	0,00	0,00	
77	Produits exceptionnels	0,00	0,00	0,00	0,00	0,00	0,00	0,00	0,00	
78	Reprise sur amortissements et provisions	0,00	0,00	0,00	0,00	0,00	0,00	0,00	0,00	
	Restes à réaliser – reports	0,00	0,00	0,00	0,00	0,00	0,00	0,00	0,00	
	SOLDE (2)	-96 550,00	-8 200,00	0,00	8 050,00	0,00	-222 496,00	-285 151,00	-19 200,00	

(1) Pour le croisement par nature, le détail est fait selon le niveau de vote choisi par l'assemblée délibérante (chapitre, article ou article spécialisé).

(2) Le solde correspond à la différence entre les recettes et les dépenses. Les dépenses et les recettes correspondent à la somme des dépenses et des recettes de l'exercice ainsi que des restes à réaliser et des reports (lignes budgétaires 001 et 002). Les lignes reports 001 et 002 apparaissent à la colonne 01-Non ventilables.

IV – ANNEXES		IV
ELEMENTS DU BILAN		
PRESENTATION CROISEE PAR FONCTION – DETAIL FONCTIONNEMENT		
		A1.1

FONCTION 5 – Interventions sociales et santé

(1)	Libellé	51 Santé	52 Interventions sociales	Total
	DEPENSES (2)			
	Dépenses de l'exercice	0,00	1 976 987,00	1 976 987,00
011	Charges à caractère général	0,00	1 976 987,00	1 976 987,00
012	Charges de personnel, frais assimilés	0,00	89 870,00	89 870,00
014	Atténuations de produits	0,00	342 017,00	342 017,00
	Dépenses imprévues	0,00	0,00	0,00
022	Virement à la section d'investissement	0,00	0,00	0,00
042	Opérai* ordre transfert entre sections	0,00	0,00	0,00
043	Opérai* ordre intérieur de la section	0,00	0,00	0,00
65	Autres charges de gestion courante	0,00	0,00	0,00
656	Frais fonctionnement des groupes d'élus	0,00	1 545 100,00	1 545 100,00
66	Charges financières	0,00	0,00	0,00
67	Charges exceptionnelles	0,00	0,00	0,00
68	Dot. aux amortissements et provisions	0,00	0,00	0,00
	Restes à réaliser – reports	0,00	0,00	0,00
	RECETTES (2)			
	Recettes de l'exercice	0,00	316 800,00	316 800,00
013	Atténuations de charges	0,00	316 800,00	316 800,00
042	Opérai* ordre transfert entre sections	0,00	136 800,00	136 800,00
043	Opérai* ordre intérieur de la section	0,00	0,00	0,00
70	Produits des services, du domaine, vente	0,00	0,00	0,00
73	Impôts et taxes	0,00	1 000,00	1 000,00
74	Dotations et participations	0,00	0,00	0,00
75	Autres produits de gestion courante	0,00	170 000,00	170 000,00
76	Produits financiers	0,00	0,00	0,00
77	Produits exceptionnels	0,00	0,00	0,00
78	Reprise sur amortissements et provisions	0,00	0,00	0,00
	Restes à réaliser – reports	0,00	0,00	0,00
	SOLDE (2)			
		0,00	-1 660 187,00	-1 660 187,00

VILLE DE LILLERS - BUDGET PRINCIPAL VILLE LILLERS - BP - 2020

(1)	Libellé	Sous-fonction 51			Sous-fonction 52				
		510 Services communs	511 Dispensaires, autres établissements sanitaires	512 Actions de prévention sanitaire	520 Services communs	521 Services à caractère social handicapés	522 Act° pour l'enfance et l'adolescence	523 Act° pour personnes en difficulté	524 Autres services
	DEPENSES (2)								
	Dépenses de l'exercice	0,00	0,00	0,00	905 988,00	0,00	5 400,00	1 065 599,00	0,00
011	Charges à caractère général	0,00	0,00	0,00	905 988,00	0,00	5 400,00	1 065 599,00	0,00
012	Charges de personnel, frais assimilés	0,00	0,00	0,00	46 750,00	0,00	5 400,00	37 720,00	0,00
014	Atténuations de produits	0,00	0,00	0,00	223 138,00	0,00	0,00	118 879,00	0,00
022	Dépenses imprévues	0,00	0,00	0,00	0,00	0,00	0,00	0,00	0,00
023	Virement à la section d'investissement	0,00	0,00	0,00	0,00	0,00	0,00	0,00	0,00
042	Opérat° ordre transfert entre sections	0,00	0,00	0,00	0,00	0,00	0,00	0,00	0,00
043	Opérat° ordre intérieur de la section	0,00	0,00	0,00	0,00	0,00	0,00	0,00	0,00
65	Autres charges de gestion courante	0,00	0,00	0,00	636 100,00	0,00	0,00	909 000,00	0,00
656	Frais fonctionnement des groupes d'élus	0,00	0,00	0,00	0,00	0,00	0,00	0,00	0,00
66	Charges financières	0,00	0,00	0,00	0,00	0,00	0,00	0,00	0,00
67	Charges exceptionnelles	0,00	0,00	0,00	0,00	0,00	0,00	0,00	0,00
68	Dot. aux amortissements et provisions	0,00	0,00	0,00	0,00	0,00	0,00	0,00	0,00
	Restes à réaliser – reports	0,00	0,00	0,00	0,00	0,00	0,00	0,00	0,00
	RECETTES (2)								
	Recettes de l'exercice	0,00	0,00	0,00	316 800,00	0,00	0,00	0,00	0,00
013	Atténuations de charges	0,00	0,00	0,00	316 800,00	0,00	0,00	0,00	0,00
042	Opérat° ordre transfert entre sections	0,00	0,00	0,00	0,00	0,00	0,00	0,00	0,00
043	Opérat° ordre intérieur de la section	0,00	0,00	0,00	0,00	0,00	0,00	0,00	0,00
70	Produits des services, du domaine, vente	0,00	0,00	0,00	1 000,00	0,00	0,00	0,00	0,00
73	Impôts et taxes	0,00	0,00	0,00	0,00	0,00	0,00	0,00	0,00
74	Dotations et participations	0,00	0,00	0,00	170 000,00	0,00	0,00	0,00	0,00
75	Autres produits de gestion courante	0,00	0,00	0,00	0,00	0,00	0,00	0,00	0,00
76	Produits financiers	0,00	0,00	0,00	0,00	0,00	0,00	0,00	0,00
77	Produits exceptionnels	0,00	0,00	0,00	9 000,00	0,00	0,00	0,00	0,00
78	Reprise sur amortissements et provisions	0,00	0,00	0,00	0,00	0,00	0,00	0,00	0,00
	Restes à réaliser – reports	0,00	0,00	0,00	0,00	0,00	0,00	0,00	0,00
	SOLDE (2)								
		0,00	0,00	0,00	-589 188,00	0,00	-5 400,00	-1 065 599,00	0,00

(1) Pour le croisement par nature, le détail est fait selon le niveau de vote choisi par l'assemblée délibérante (chapitre, article ou article spécialisé).

(2) Le solde correspond à la différence entre les recettes et les dépenses. Les dépenses et les recettes correspondent à la somme des dépenses et des recettes de l'exercice ainsi que des restes à réaliser et des reports (lignes budgétaires 001 et 002). Les lignes reports 001 et 002 apparaissent à la colonne 01-Non ventilables.

IV – ANNEXES		IV
ELEMENTS DU BILAN		
PRESENTATION CROISEE PAR FONCTION – DETAIL FONCTIONNEMENT		
		A1.1

FONCTION 6 – Famille

(1)	Libellé	60 Services communs	61 Services en faveur des personnes âgées	62 Actions en faveur de la maternité	63 Aides à la famille	64 Crèches et garderies	Total
	DEPENSES (2)						
	Dépenses de l'exercice	0,00	0,00	0,00	0,00	0,00	0,00
011	Charges à caractère général	0,00	0,00	0,00	0,00	0,00	0,00
012	Charges de personnel, frais assimilés	0,00	0,00	0,00	0,00	0,00	0,00
014	Atténuations de produits	0,00	0,00	0,00	0,00	0,00	0,00
022	Dépenses imprévues	0,00	0,00	0,00	0,00	0,00	0,00
023	Virement à la section d'investissement	0,00	0,00	0,00	0,00	0,00	0,00
042	Opérat° ordre transfert entre sections	0,00	0,00	0,00	0,00	0,00	0,00
043	Opérat° ordre inférieur de la section	0,00	0,00	0,00	0,00	0,00	0,00
65	Autres charges de gestion courante	0,00	0,00	0,00	0,00	0,00	0,00
656	Frais fonctionnement des groupes d'élus	0,00	0,00	0,00	0,00	0,00	0,00
66	Charges financières	0,00	0,00	0,00	0,00	0,00	0,00
67	Charges exceptionnelles	0,00	0,00	0,00	0,00	0,00	0,00
68	Dot. aux amortissements et provisions	0,00	0,00	0,00	0,00	0,00	0,00
	Restes à réaliser – reports	0,00	0,00	0,00	0,00	0,00	0,00
	RECETTES (2)						
	Recettes de l'exercice	0,00	0,00	0,00	0,00	0,00	0,00
013	Atténuations de charges	0,00	0,00	0,00	0,00	0,00	0,00
042	Opérat° ordre transfert entre sections	0,00	0,00	0,00	0,00	0,00	0,00
043	Opérat° ordre inférieur de la section	0,00	0,00	0,00	0,00	0,00	0,00
70	Produits des services, du domaine, vente	0,00	0,00	0,00	0,00	0,00	0,00
73	Impôts et taxes	0,00	0,00	0,00	0,00	0,00	0,00
74	Dotations et participations	0,00	0,00	0,00	0,00	0,00	0,00
75	Autres produits de gestion courante	0,00	0,00	0,00	0,00	0,00	0,00
76	Produits financiers	0,00	0,00	0,00	0,00	0,00	0,00
77	Produits exceptionnels	0,00	0,00	0,00	0,00	0,00	0,00
78	Reprise sur amortissements et provisions	0,00	0,00	0,00	0,00	0,00	0,00
	Restes à réaliser – reports	0,00	0,00	0,00	0,00	0,00	0,00
	SOLDE (2)	0,00	0,00	0,00	0,00	0,00	0,00

(1) Pour le croisement par nature, le détail est fait selon le niveau de vote choisi par l'assemblée délibérante (chapitre, article ou article spécialisé).

(2) Le solde correspond à la différence entre les recettes et les dépenses. Les dépenses et les recettes correspondent à la somme des dépenses et des recettes de l'exercice ainsi que des restes à réaliser et des reports (lignes budgétaires 001 et 002). Les lignes reports 001 et 002 apparaissent à la colonne 01-Non ventilables.

IV – ANNEXES

ELEMENTS DU BILAN

PRESENTATION CROISEE PAR FONCTION – DETAIL FONCTIONNEMENT

IV

A1.1

FONCTION 7 – Logement

(1)	Libellé	70 Services communs	71 Parc privé de la ville	72 Aide au secteur locatif	73 Aides à l'accession à la propriété	Total
	DEPENSES (2)	117 585,00	0,00	0,00	0,00	117 585,00
	Dépenses de l'exercice	117 585,00	0,00	0,00	0,00	117 585,00
011	Charges à caractère général	11 200,00	0,00	0,00	0,00	11 200,00
012	Charges de personnel, frais assimilés	81 385,00	0,00	0,00	0,00	81 385,00
014	Atténuations de produits	0,00	0,00	0,00	0,00	0,00
022	Dépenses imprévues	0,00	0,00	0,00	0,00	0,00
023	Virement à la section d'investissement	0,00	0,00	0,00	0,00	0,00
042	Opérat° ordre transfert entre sections	0,00	0,00	0,00	0,00	0,00
043	Opérat° ordre intérieur de la section	0,00	0,00	0,00	0,00	0,00
65	Autres charges de gestion courante	0,00	0,00	0,00	0,00	0,00
656	Frais fonctionnement des groupes d'étés	0,00	0,00	0,00	0,00	0,00
66	Charges financières	0,00	0,00	0,00	0,00	0,00
67	Charges exceptionnelles	25 000,00	0,00	0,00	0,00	25 000,00
68	Dot. aux amortissements et provisions	0,00	0,00	0,00	0,00	0,00
	Restes à réaliser – reports	0,00	0,00	0,00	0,00	0,00
	RECETTES (2)	25 000,00	0,00	0,00	0,00	25 000,00
	Recettes de l'exercice	25 000,00	0,00	0,00	0,00	25 000,00
013	Atténuations de charges	0,00	0,00	0,00	0,00	0,00
042	Opérat° ordre transfert entre sections	0,00	0,00	0,00	0,00	0,00
043	Opérat° ordre intérieur de la section	0,00	0,00	0,00	0,00	0,00
70	Produits des services, du domaine, vente	0,00	0,00	0,00	0,00	0,00
73	Impôts et taxes	0,00	0,00	0,00	0,00	0,00
74	Dotations et participations	0,00	0,00	0,00	0,00	0,00
75	Autres produits de gestion courante	0,00	0,00	0,00	0,00	0,00
76	Produits financiers	0,00	0,00	0,00	0,00	0,00
77	Produits exceptionnels	25 000,00	0,00	0,00	0,00	25 000,00
78	Reprise sur amortissements et provisions	0,00	0,00	0,00	0,00	0,00
	Restes à réaliser – reports	0,00	0,00	0,00	0,00	0,00
	SOLDE (2)	-92 585,00	0,00	0,00	0,00	-92 585,00

(1) Pour le croisement par nature, le détail est fait selon le niveau de vote choisi par l'assemblée délibérante (chapitre, article ou article spécialisé).

(2) Le solde correspond à la différence entre les recettes et les dépenses. Les dépenses et les recettes correspondent à la somme des dépenses (lignes budgétaires 001 et 002). Les lignes reports 001 et 002 apparaissent à la colonne 01-Non ventilables.

IV – ANNEXES		IV
ELEMENTS DU BILAN		
PRESENTATION CROISEE PAR FONCTION – DETAIL FONCTIONNEMENT		
A1.1		

FONCTION 8 – Aménagement et services urbains, environnement

(1)	Libellé	81 Services urbains	82 Aménagement urbain	83 Environnement	Total
	DEPENSES (2)				
	Dépenses de l'exercice	388 630,00	1 056 074,00	3 600,00	1 448 304,00
011	Charges à caractère général	388 630,00	1 056 074,00	3 600,00	1 448 304,00
012	Charges de personnel, frais assimilés	147 600,00	262 600,00	3 600,00	413 800,00
014	Atténuations de produits	235 530,00	688 074,00	0,00	923 604,00
022	Dépenses imprévues	0,00	0,00	0,00	0,00
023	Virement à la section d'investissement	0,00	0,00	0,00	0,00
042	Opérai* ordre transfert entre sections	0,00	0,00	0,00	0,00
043	Opérai* ordre intérieur de la section	0,00	0,00	0,00	0,00
65	Autres charges de gestion courante	0,00	0,00	0,00	0,00
656	Frais fonctionnement des groupes d'élus	0,00	105 000,00	0,00	105 000,00
66	Charges financières	0,00	0,00	0,00	0,00
67	Charges exceptionnelles	0,00	0,00	0,00	0,00
68	Dot. aux amortissements et provisions	5 500,00	400,00	0,00	5 900,00
	Restes à réaliser – reports	0,00	0,00	0,00	0,00
	RECETTES (2)				
	Recettes de l'exercice	50 000,00	153 900,00	0,00	203 900,00
013	Atténuations de charges	50 000,00	153 900,00	0,00	203 900,00
042	Opérai* ordre transfert entre sections	0,00	0,00	0,00	0,00
043	Opérai* ordre intérieur de la section	0,00	70 000,00	0,00	70 000,00
70	Produits des services, du domaine, vente	0,00	0,00	0,00	0,00
73	Impôts et taxes	0,00	6 900,00	0,00	6 900,00
74	Dotations et participations	0,00	10 000,00	0,00	10 000,00
75	Autres produits de gestion courante	45 000,00	35 000,00	0,00	80 000,00
76	Produits financiers	0,00	0,00	0,00	0,00
77	Produits exceptionnels	0,00	0,00	0,00	0,00
78	Reprise sur amortissements et provisions	5 000,00	32 000,00	0,00	37 000,00
	Restes à réaliser – reports	0,00	0,00	0,00	0,00
	SOLDE (2)				
		-338 630,00	-902 174,00	-3 600,00	-1 244 404,00

(1)	Libellé	810 Services communs	811 Eau et assainissement	812 Collecte et traitement ordures ménagères	813 Propreté urbaine	814 Eclairage public	815 Transports urbains	816 Autres réseaux et services divers
	DEPENSES (2)							
		0,00	1 000,00	0,00	273 830,00	113 800,00	0,00	0,00

VILLE DE LILLERS - BUDGET PRINCIPAL VILLE LILLERS - BP - 2020

(1)	Libellé	Sous-fonction 81						
		810 Services communs	811 Eau et assainissement	812 Collecte et traitement ordures ménagères	813 Propreté urbaine	814 Eclairage public	815 Transports urbains	816 Autres réseaux et services divers
	Dépenses de l'exercice	0,00	1 000,00	0,00	273 830,00	113 800,00	0,00	0,00
011	Charges à caractère général	0,00	1 000,00	0,00	38 300,00	108 300,00	0,00	0,00
012	Charges de personnel, frais assimilés	0,00	0,00	0,00	235 530,00	0,00	0,00	0,00
014	Atténuations de produits	0,00	0,00	0,00	0,00	0,00	0,00	0,00
022	Dépenses imprévues	0,00	0,00	0,00	0,00	0,00	0,00	0,00
023	Virement à la section d'investissement	0,00	0,00	0,00	0,00	0,00	0,00	0,00
042	Opérat° ordre transfert entre sections	0,00	0,00	0,00	0,00	0,00	0,00	0,00
043	Opérat° ordre intérieur de la section	0,00	0,00	0,00	0,00	0,00	0,00	0,00
65	Autres charges de gestion courante	0,00	0,00	0,00	0,00	0,00	0,00	0,00
656	Frais fonctionnement des groupes d'élus	0,00	0,00	0,00	0,00	0,00	0,00	0,00
66	Charges financières	0,00	0,00	0,00	0,00	0,00	0,00	0,00
67	Charges exceptionnelles	0,00	0,00	0,00	0,00	5 500,00	0,00	0,00
68	Dot. aux amortissements et provisions	0,00	0,00	0,00	0,00	0,00	0,00	0,00
	Restes à réaliser – reports	0,00	0,00	0,00	0,00	0,00	0,00	0,00
	RECETTES (2)	0,00	0,00	0,00	50 000,00	0,00	0,00	0,00
	Recettes de l'exercice	0,00	0,00	0,00	50 000,00	0,00	0,00	0,00
013	Atténuations de charges	0,00	0,00	0,00	0,00	0,00	0,00	0,00
042	Opérat° ordre transfert entre sections	0,00	0,00	0,00	0,00	0,00	0,00	0,00
043	Opérat° ordre intérieur de la section	0,00	0,00	0,00	0,00	0,00	0,00	0,00
70	Produits des services, du domaine, vente	0,00	0,00	0,00	0,00	0,00	0,00	0,00
73	Impôts et taxes	0,00	0,00	0,00	0,00	0,00	0,00	0,00
74	Dotations et participations	0,00	0,00	0,00	45 000,00	0,00	0,00	0,00
75	Autres produits de gestion courante	0,00	0,00	0,00	0,00	0,00	0,00	0,00
76	Produits financiers	0,00	0,00	0,00	0,00	0,00	0,00	0,00
77	Produits exceptionnels	0,00	0,00	0,00	5 000,00	0,00	0,00	0,00
78	Reprise sur amortissements et provisions	0,00	0,00	0,00	0,00	0,00	0,00	0,00
	Restes à réaliser – reports	0,00	0,00	0,00	0,00	0,00	0,00	0,00
	SOLDE (2)	0,00	-1 000,00	0,00	-223 830,00	-113 800,00	0,00	0,00

VILLE DE LILLERS - BUDGET PRINCIPAL VILLE LILLERS - BP - 2020

(1)	Libellé	Sous-fonction 82					Sous-fonction 83					
		820 Services communs	821 Equipements de voirie	822 Voirie communale et routes	823 Espaces verts urbains	824 Autres opérations d'aménagement urbain	830 Services communs	831 Aménagement des eaux	832 Act° spécif. lutte contre la pollution	833 Préservation du milieu naturel		
	DEPENSES (2)											
	Dépenses de l'exercice	186 347,00	12 200,00	351 135,00	506 392,00	0,00	0,00	2 700,00	400,00			
011	Charges à caractère général	186 347,00	12 200,00	351 135,00	506 392,00	0,00	0,00	2 700,00	400,00			
012	Charges de personnel, frais assimilés	72 647,00	0,00	177 400,00	64 300,00	0,00	0,00	2 700,00	400,00			
014	Aténuations de produits	0,00	0,00	0,00	0,00	0,00	0,00	0,00	0,00			
022	Dépenses imprévues	0,00	0,00	0,00	0,00	0,00	0,00	0,00	0,00			
023	Virement à la section d'investissement	0,00	0,00	0,00	0,00	0,00	0,00	0,00	0,00			
042	Opérat° ordre transfert entre sections	0,00	0,00	0,00	0,00	0,00	0,00	0,00	0,00			
043	Opérat° ordre intérieur de la section	0,00	0,00	0,00	0,00	0,00	0,00	0,00	0,00			
65	Autres charges de gestion courante	105 000,00	0,00	0,00	0,00	0,00	0,00	0,00	0,00			
656	Frais fonctionnement des groupes d'éclus	0,00	0,00	0,00	0,00	0,00	0,00	0,00	0,00			
66	Charges financières	0,00	0,00	0,00	0,00	0,00	0,00	0,00	0,00			
67	Charges exceptionnelles	0,00	0,00	400,00	0,00	0,00	0,00	0,00	0,00			
68	Dot. aux amortissements et provisions	0,00	0,00	0,00	0,00	0,00	0,00	0,00	0,00			
	Restes à réaliser – reports	0,00	0,00	0,00	0,00	0,00	0,00	0,00	0,00			
	RECETTES (2)											
	Recettes de l'exercice	0,00	0,00	105 400,00	48 500,00	0,00	0,00	0,00	0,00			
013	Atténuations de charges	0,00	0,00	0,00	0,00	0,00	0,00	0,00	0,00			
042	Opérat° ordre transfert entre sections	0,00	0,00	70 000,00	0,00	0,00	0,00	0,00	0,00			
043	Opérat° ordre intérieur de la section	0,00	0,00	0,00	0,00	0,00	0,00	0,00	0,00			
70	Produits des services, du domaine, vente	0,00	0,00	6 400,00	500,00	0,00	0,00	0,00	0,00			
73	Impôts et taxes	0,00	0,00	10 000,00	0,00	0,00	0,00	0,00	0,00			
74	Dotations et participations	0,00	0,00	4 000,00	31 000,00	0,00	0,00	0,00	0,00			
75	Autres produits de gestion courante	0,00	0,00	0,00	0,00	0,00	0,00	0,00	0,00			
76	Produits financiers	0,00	0,00	0,00	0,00	0,00	0,00	0,00	0,00			
77	Produits exceptionnels	0,00	0,00	15 000,00	17 000,00	0,00	0,00	0,00	0,00			
78	Reprise sur amortissements et provisions	0,00	0,00	0,00	0,00	0,00	0,00	0,00	0,00			
	Restes à réaliser – reports	0,00	0,00	0,00	0,00	0,00	0,00	0,00	0,00			
	SOLDE (2)	-186 347,00	-12 200,00	-245 735,00	-457 892,00	0,00	0,00	-2 700,00	-400,00			

(1) Pour le croisement par nature, le détail est fait selon le niveau de vote choisi par l'assemblée délibérante (chapitre, article ou article spécialisé).

(2) Le solde correspond à la différence entre les recettes et les dépenses. Les dépenses et les recettes correspondent à la somme des dépenses et des recettes de l'exercice ainsi que des restes à réaliser et des reports (lignes budgétaires 001 et 002). Les lignes reports 001 et 002 apparaissent à la colonne 01-Non ventilables.

IV – ANNEXES		IV
ELEMENTS DU BILAN		
PRESENTATION CROISEE PAR FONCTION – DETAIL FONCTIONNEMENT		A1.1

FONCTION 9 – Action économique

(1)	Libellé	90 Interventions économiques	91 Foire et marchés	92 Aides à l'agriculture et aux industries	93 Aides à l'énergie, indus. manufact., BTP	94 Aides commerce et services marchands	95 Aides au tourisme	96 Aides aux services publics	Total
	DEPENSES (2)								
	Dépenses de l'exercice	123 562,00	3 400,00	1 000,00	0,00	0,00	3 700,00	0,00	131 662,00
	Charges à caractère général	123 562,00	3 400,00	1 000,00	0,00	0,00	3 700,00	0,00	131 662,00
011	Charges de personnel, frais assimilés	5 500,00	3 200,00	1 000,00	0,00	0,00	3 700,00	0,00	13 400,00
012	Charges de personnel, frais assimilés	118 062,00	0,00	0,00	0,00	0,00	0,00	0,00	118 062,00
014	Atténuations de produits	0,00	0,00	0,00	0,00	0,00	0,00	0,00	0,00
022	Dépenses imprévues	0,00	0,00	0,00	0,00	0,00	0,00	0,00	0,00
023	Virement à la section d'investissement	0,00	0,00	0,00	0,00	0,00	0,00	0,00	0,00
042	Opérat° ordre transfert entre sections	0,00	0,00	0,00	0,00	0,00	0,00	0,00	0,00
043	Opérat° ordre intérieur de la section	0,00	0,00	0,00	0,00	0,00	0,00	0,00	0,00
65	Autres charges de gestion courante	0,00	0,00	0,00	0,00	0,00	0,00	0,00	0,00
656	Frais fonctionnement des groupes d'élus	0,00	0,00	0,00	0,00	0,00	0,00	0,00	0,00
66	Charges financières	0,00	0,00	0,00	0,00	0,00	0,00	0,00	0,00
67	Charges exceptionnelles	0,00	200,00	0,00	0,00	0,00	0,00	0,00	200,00
68	Dot. aux amortissements et provisions	0,00	0,00	0,00	0,00	0,00	0,00	0,00	0,00
	Restes à réaliser – reports	0,00	0,00	0,00	0,00	0,00	0,00	0,00	0,00
	RECETTES (2)								
	Recettes de l'exercice	0,00	10 000,00	0,00	0,00	0,00	3 600,00	0,00	13 600,00
013	Atténuations de charges	0,00	10 000,00	0,00	0,00	0,00	3 600,00	0,00	13 600,00
042	Opérat° ordre transfert entre sections	0,00	0,00	0,00	0,00	0,00	0,00	0,00	0,00
043	Opérat° ordre intérieur de la section	0,00	0,00	0,00	0,00	0,00	0,00	0,00	0,00
70	Produits des services, du domaine, vente	0,00	0,00	0,00	0,00	0,00	0,00	0,00	0,00
73	Impôts et taxes	0,00	10 000,00	0,00	0,00	0,00	0,00	0,00	10 000,00
74	Dotations et participations	0,00	0,00	0,00	0,00	0,00	0,00	0,00	0,00
75	Autres produits de gestion courante	0,00	0,00	0,00	0,00	0,00	3 600,00	0,00	3 600,00

VILLE DE LILLERS - BUDGET PRINCIPAL VILLE LILLERS - BP - 2020

(1)	Libellé	90 Interventions économiques	91 Foires et marchés	92 Aides à l'agriculture et aux industries	93 Aides à l'énergie, indus. manufact., BTP	94 Aides commerce et services marchands	95 Aides au tourisme	96 Aides aux services publics	Total
76	Produits financiers	0,00	0,00	0,00	0,00	0,00	0,00	0,00	0,00
77	Produits exceptionnels	0,00	0,00	0,00	0,00	0,00	0,00	0,00	0,00
78	Reprise sur amortissements et provisions	0,00	0,00	0,00	0,00	0,00	0,00	0,00	0,00
	Restes à réaliser - reports	0,00	0,00	0,00	0,00	0,00	0,00	0,00	0,00
	SOLDE (2)	-123 562,00	6 600,00	-1 000,00	0,00	0,00	-100,00	0,00	-118 062,00

(1) Pour le croisement par nature, le détail est fait selon le niveau de vote choisi par l'assemblée délibérante (chapitre, article ou article spécialisé).

(2) Le solde correspond à la différence entre les recettes et les dépenses. Les dépenses et les recettes correspondent à la somme des dépenses et des recettes de l'exercice ainsi que des restes à réaliser et des reports (lignes budgétaires 001 et 002). Les lignes reports 001 et 002 apparaissent à la colonne 01-Non ventilables.

IV – ANNEXES

ELEMENTS DU BILAN
PRESENTATION CROISEE PAR FONCTION – DETAIL INVESTISSEMENT

IV

A1.2

FONCTION 0 – Services généraux des administrations publiques locales

(1)	Libellé	01 Opérations non ventilables	02 Administration générale	03 Justice	04 Coopérat° décentralisée, act° européen.	Total
	DEPENSES (2)	996 000,00	1 082 450,00	0,00	0,00	2 078 450,00
	Dépenses de l'exercice	996 000,00	601 800,00	0,00	0,00	1 597 800,00
010	Stocks	0,00	0,00	0,00	0,00	0,00
020	Dépenses imprévues	0,00	0,00	0,00	0,00	0,00
040	Opérat° ordre transfert entre sections	0,00	70 000,00	0,00	0,00	70 000,00
041	Opérations patrimoniales	0,00	235 000,00	0,00	0,00	235 000,00
10	Dotations, fonds divers et réserves	0,00	0,00	0,00	0,00	0,00
13	Subventions d'investissement	0,00	0,00	0,00	0,00	0,00
16	Emprunts et dettes assimilées	996 000,00	500,00	0,00	0,00	996 500,00
18	Compte de liaison : affectat° (BA,régie)	0,00	0,00	0,00	0,00	0,00
20	Immobilisations incorporelles	0,00	4 200,00	0,00	0,00	4 200,00
204	Subventions d'équipement versées	0,00	0,00	0,00	0,00	0,00
21	Immobilisations corporelles	0,00	282 100,00	0,00	0,00	282 100,00
22	Immobilisations reçues en affectation	0,00	0,00	0,00	0,00	0,00
23	Immobilisations en cours	0,00	0,00	0,00	0,00	0,00
26	Participat° et créances rattachées	0,00	0,00	0,00	0,00	0,00
27	Autres immobilisations financières	0,00	0,00	0,00	0,00	0,00
	Opérations d'équipement					
	Opérations pour compte de tiers					
	Restes à réaliser – reports		480 650,00			480 650,00
	RECETTES (2)	2 643 150,00	128 500,00	0,00	0,00	2 771 650,00
	Recettes de l'exercice	1 891 930,96	128 500,00	0,00	0,00	2 020 430,96
010	Stocks	0,00	0,00	0,00	0,00	0,00
021	Virement de la sect° de fonctionnement	483 422,84	0,00	0,00	0,00	483 422,84
024	Produits des cessions d'immobilisations	0,00	128 000,00	0,00	0,00	128 000,00
040	Opérat° ordre transfert entre sections	402 000,00	0,00	0,00	0,00	402 000,00
041	Opérations patrimoniales	0,00	0,00	0,00	0,00	0,00
10	Dotations, fonds divers et réserves	402 508,12	0,00	0,00	0,00	402 508,12
13	Subventions d'investissement	30 000,00	0,00	0,00	0,00	30 000,00
16	Emprunts et dettes assimilées	564 000,00	500,00	0,00	0,00	564 500,00

(1)	Libellé	01 Opérations non ventilables	02 Administration générale	03 Justice	04 Coopérat* décentralisée, act* européen.	Total
18	Compte de liaison : affectat* (BA,régie)	0,00	0,00	0,00	0,00	0,00
20	Immobilisations incorporelles	0,00	0,00	0,00	0,00	0,00
204	Subventions d'équipement versées	0,00	0,00	0,00	0,00	0,00
21	Immobilisations corporelles	0,00	0,00	0,00	0,00	0,00
22	Immobilisations reçues en affectation	0,00	0,00	0,00	0,00	0,00
23	Immobilisations en cours	0,00	0,00	0,00	0,00	0,00
26	Participat* et créances rattachées	0,00	0,00	0,00	0,00	0,00
27	Autres immobilisations financières	0,00	0,00	0,00	0,00	0,00
Opérations pour compte de tiers		751 219,04	0,00	0,00	0,00	751 219,04
Restes à réaliser – reports		1 647 150,00	-953 950,00	0,00	0,00	693 200,00
SOLDE (2)						

(1)	Libellé	Sous-fonction 02					Sous-fonction 04			
		020 Administrat* générale collectivité	021 Assemblée locale	022 Administration générale de l'état	023 Information, communication, publicité	024 Fêtes et cérémonies	025 Aides aux assoc. (non classées ailleurs)	026 Cimetières et pompes funèbres	041 Subvention globale	048 Autres act* de coopérat* décentralisée
DEPENSES (2)										
Dépenses de l'exercice		1 021 250,00	0,00	0,00	0,00	51 200,00	10 000,00	0,00	0,00	0,00
010	Stocks	555 800,00	0,00	0,00	0,00	45 500,00	500,00	0,00	0,00	0,00
020	Dépenses imprévues	0,00	0,00	0,00	0,00	0,00	0,00	0,00	0,00	0,00
040	Opérat* ordre transfert entre sections	70 000,00	0,00	0,00	0,00	0,00	0,00	0,00	0,00	0,00
041	Opérations patrimoniales	235 000,00	0,00	0,00	0,00	0,00	0,00	0,00	0,00	0,00
10	Dotations, fonds divers et réserves	0,00	0,00	0,00	0,00	0,00	0,00	0,00	0,00	0,00
13	Subventions d'investissement	0,00	0,00	0,00	0,00	0,00	0,00	0,00	0,00	0,00
16	Emprunts et dettes assimilées	0,00	0,00	0,00	0,00	0,00	0,00	0,00	0,00	0,00
18	Compte de liaison : affectat* (BA,régie)	0,00	0,00	0,00	0,00	0,00	0,00	0,00	0,00	0,00
20	Immobilisations incorporelles	4 200,00	0,00	0,00	0,00	0,00	0,00	0,00	0,00	0,00
204	Subventions d'équipement versées	0,00	0,00	0,00	0,00	0,00	0,00	0,00	0,00	0,00
21	Immobilisations corporelles	246 600,00	0,00	0,00	0,00	45 500,00	0,00	0,00	0,00	0,00
22	Immobilisations reçues en affectation	0,00	0,00	0,00	0,00	0,00	0,00	0,00	0,00	0,00

VILLE DE LILLERS - BUDGET PRINCIPAL VILLE LILLERS - BP - 2020

(1)	Libellé	Sous-fonction 02							Sous-fonction 04		
		020 Administrat° générale collectivité	021 Assemblée locale	022 Administration générale de l'état	023 Information, communication, publicité	024 Fêtes et cérémonies	025 Aides aux assoc. (non classées ailleurs)	026 Cimetières et pompes funébres	041 Subvention globale	048 Autres act° de coopérat° décentralisée	
23	Immobilisations en cours	0,00	0,00	0,00	0,00	0,00	0,00	0,00	0,00	0,00	0,00
26	Participat° et créances rattachées	0,00	0,00	0,00	0,00	0,00	0,00	0,00	0,00	0,00	0,00
27	Autres immobilisations financières	0,00	0,00	0,00	0,00	0,00	0,00	0,00	0,00	0,00	0,00
	Opérations d'équipement	0,00	0,00	0,00	0,00	0,00	0,00	0,00	0,00	0,00	0,00
	Opérations pour compte de tiers	0,00	0,00	0,00	0,00	0,00	0,00	0,00	0,00	0,00	0,00
	Restes à réaliser - reports	465 450,00	0,00	0,00	0,00	5 700,00	0,00	9 500,00	0,00	0,00	0,00
	RECETTES (2)	128 000,00	0,00	0,00	0,00	0,00	0,00	500,00	0,00	0,00	0,00
	Recettes de l'exercice	128 000,00	0,00	0,00	0,00	0,00	0,00	500,00	0,00	0,00	0,00
010	Stocks	0,00	0,00	0,00	0,00	0,00	0,00	0,00	0,00	0,00	0,00
021	Virement de la sect° de fonctionnement	0,00	0,00	0,00	0,00	0,00	0,00	0,00	0,00	0,00	0,00
024	Produits des cessions d'immobilisations	128 000,00	0,00	0,00	0,00	0,00	0,00	0,00	0,00	0,00	0,00
040	Opérat° ordre transfert entre sections	0,00	0,00	0,00	0,00	0,00	0,00	0,00	0,00	0,00	0,00
041	Opérations patrimoniales	0,00	0,00	0,00	0,00	0,00	0,00	0,00	0,00	0,00	0,00
10	Dotations, fonds divers et réserves	0,00	0,00	0,00	0,00	0,00	0,00	0,00	0,00	0,00	0,00
13	Subventions d'investissement	0,00	0,00	0,00	0,00	0,00	0,00	0,00	0,00	0,00	0,00
16	Emprunts et dettes assimilées	0,00	0,00	0,00	0,00	0,00	0,00	500,00	0,00	0,00	0,00
18	Compte de liaison : affectat° (BA, régie)	0,00	0,00	0,00	0,00	0,00	0,00	0,00	0,00	0,00	0,00
20	Immobilisations incorporelles	0,00	0,00	0,00	0,00	0,00	0,00	0,00	0,00	0,00	0,00
204	Subventions d'équipement versées	0,00	0,00	0,00	0,00	0,00	0,00	0,00	0,00	0,00	0,00
21	Immobilisations corporelles	0,00	0,00	0,00	0,00	0,00	0,00	0,00	0,00	0,00	0,00
22	Immobilisations reçues en affectation	0,00	0,00	0,00	0,00	0,00	0,00	0,00	0,00	0,00	0,00
23	Immobilisations en cours	0,00	0,00	0,00	0,00	0,00	0,00	0,00	0,00	0,00	0,00
26	Participat° et créances rattachées	0,00	0,00	0,00	0,00	0,00	0,00	0,00	0,00	0,00	0,00
27	Autres immobilisations financières	0,00	0,00	0,00	0,00	0,00	0,00	0,00	0,00	0,00	0,00

VILLE DE LILLERS - BUDGET PRINCIPAL VILLE LILLERS - BP - 2020

(1)	Libellé	Sous-fonction 02						Sous-fonction 04		
		020 Administrat* générale collectivité	021 Assemblée locale	022 Administration générale de l'état	023 Information, communication, publicité	024 Fêtes et cérémonies	025 Aides aux assoc. (non classées ailleurs)	026 Cimetières et pompes funèbres	041 Subvention globale	048 Autres act* de coopérat* décentralisée
	Opérations pour compte de tiers	0,00	0,00	0,00	0,00	0,00	0,00	0,00	0,00	0,00
	Restes à réaliser – reports	0,00	0,00	0,00	0,00	0,00	0,00	0,00	0,00	0,00
	SOLDE (2)	-893 250,00	0,00	0,00	0,00	-51 200,00	-9 500,00	0,00	0,00	0,00

(1) Pour le croisement par nature, le détail est fait selon le niveau de vote choisi par l'assemblée délibérante (chapitre, article ou article spécialisé).

(2) Le solde correspond à la différence entre les recettes et les dépenses. Les dépenses et les recettes correspondent à la somme des dépenses et des recettes de l'exercice ainsi que des restes à réaliser et des reports (lignes budgétaires 001 et 002). Les lignes reports 001 et 002 apparaissent à la colonne 01-Non ventilables.

IV – ANNEXES		IV
ELEMENTS DU BILAN		
PRESENTATION CROISEE PAR FONCTION – DETAIL INVESTISSEMENT		
		A1.2

FONCTION 1 – Sécurité et salubrité publiques

(1)	Libellé	11 Sécurité intérieure	12 Hygiène et salubrité publique	Total
	DEPENSES (2)	237 800,00	0,00	237 800,00
	Dépenses de l'exercice	163 300,00	0,00	163 300,00
010	Stocks	0,00	0,00	0,00
020	Dépenses imprévues	0,00	0,00	0,00
040	<i>Opérat° ordre transfert entre sections</i>	0,00	0,00	0,00
041	<i>Opérations patrimoniales</i>	0,00	0,00	0,00
10	Dotations, fonds divers et réserves	0,00	0,00	0,00
13	Subventions d'investissement	0,00	0,00	0,00
16	Emprunts et dettes assimilées	0,00	0,00	0,00
18	Compte de liaison : affectat° (BA,régie)	0,00	0,00	0,00
20	Immobilisations incorporelles	0,00	0,00	0,00
204	Subventions d'équipement versées	0,00	0,00	0,00
21	Immobilisations corporelles	163 300,00	0,00	163 300,00
22	Immobilisations reçues en affectation	0,00	0,00	0,00
23	Immobilisations en cours	0,00	0,00	0,00
26	Participat° et créances rattachées	0,00	0,00	0,00
27	Autres immobilisations financières	0,00	0,00	0,00
	Opérations d'équipement	0,00	0,00	0,00
	Opérations pour compte de tiers	0,00	0,00	0,00
	Restes à réaliser – reports	74 500,00	0,00	74 500,00
	RECETTES (2)	18 100,00	0,00	18 100,00
	Recettes de l'exercice	7 400,00	0,00	7 400,00
010	Stocks	0,00	0,00	0,00
021	<i>Virement de la sect° de fonctionnement</i>	0,00	0,00	0,00
024	Produits des cessions d'immobilisations	0,00	0,00	0,00
040	<i>Opérat° ordre transfert entre sections</i>	0,00	0,00	0,00
041	<i>Opérations patrimoniales</i>	0,00	0,00	0,00
10	Dotations, fonds divers et réserves	0,00	0,00	0,00
13	Subventions d'investissement	7 400,00	0,00	7 400,00
16	Emprunts et dettes assimilées	0,00	0,00	0,00
18	Compte de liaison : affectat° (BA,régie)	0,00	0,00	0,00

VILLE DE LILLERS - BUDGET PRINCIPAL VILLE LILLERS - BP - 2020

(1)	Libellé	11 Sécurité intérieure	12 Hygiène et salubrité publique	Total
20	Immobilisations incorporelles			
		0,00	0,00	0,00
204	Subventions d'équipement versées			
		0,00	0,00	0,00
21	Immobilisations corporelles			
		0,00	0,00	0,00
22	Immobilisations reçues en affectation			
		0,00	0,00	0,00
23	Immobilisations en cours			
		0,00	0,00	0,00
26	Participat* et créances rattachées			
		0,00	0,00	0,00
27	Autres immobilisations financières			
		0,00	0,00	0,00
Opérations pour compte de tiers				
	Restes à réaliser – reports	10 700,00	0,00	10 700,00
SOLDE (2)		-219 700,00	0,00	-219 700,00

(1)	Libellé	Sous-fonction 11				114 Autres services de protection civile
		110 Services communs	111 Police nationale	112 Police municipale	113 Pompiers, incendies et secours	
DEPENSES (2)						
Dépenses de l'exercice						
010	Stocks				164 200,00	73 600,00
		0,00	0,00	0,00	116 800,00	46 500,00
020	Dépenses imprévues				0,00	0,00
		0,00	0,00	0,00	0,00	0,00
040	Opérat* ordre transfert entre sections				0,00	0,00
		0,00	0,00	0,00	0,00	0,00
041	Opérations patrimoniales				0,00	0,00
		0,00	0,00	0,00	0,00	0,00
10	Dotations, fonds divers et réserves				0,00	0,00
		0,00	0,00	0,00	0,00	0,00
13	Subventions d'investissement				0,00	0,00
		0,00	0,00	0,00	0,00	0,00
16	Emprunts et dettes assimilées				0,00	0,00
		0,00	0,00	0,00	0,00	0,00
18	Compte de liaison : affectat* (BA,régie)				0,00	0,00
		0,00	0,00	0,00	0,00	0,00
20	Immobilisations incorporelles				0,00	0,00
		0,00	0,00	0,00	0,00	0,00
204	Subventions d'équipement versées				0,00	0,00
		0,00	0,00	0,00	0,00	0,00
21	Immobilisations corporelles				116 800,00	46 500,00
		0,00	0,00	0,00	0,00	0,00
22	Immobilisations reçues en affectation				0,00	0,00
		0,00	0,00	0,00	0,00	0,00
23	Immobilisations en cours				0,00	0,00
		0,00	0,00	0,00	0,00	0,00
26	Participat* et créances rattachées				0,00	0,00
		0,00	0,00	0,00	0,00	0,00
27	Autres immobilisations financières				0,00	0,00
		0,00	0,00	0,00	0,00	0,00
Opérations d'équipement						
	Restes à réaliser – reports	0,00	0,00	0,00	47 400,00	27 100,00
RECETTES (2)						
Recettes de l'exercice						
010	Stocks				18 100,00	0,00
		0,00	0,00	0,00	7 400,00	0,00
021	Virement de la sect* de fonctionnement				0,00	0,00
		0,00	0,00	0,00	0,00	0,00

VILLE DE LILLERS - BUDGET PRINCIPAL VILLE LILLERS - BP - 2020

(1)	Libellé	Sous-fonction 11				
		110 Services communs	111 Police nationale	112 Police municipale	113 Pompiers, incendies et secours	114 Autres services de protection civile
024	Produits des cessions d'immobilisations	0,00	0,00	0,00	0,00	0,00
040	Opérai* ordre transfert entre sections	0,00	0,00	0,00	0,00	0,00
041	Opérations patrimoniales	0,00	0,00	0,00	0,00	0,00
10	Dotations, fonds divers et réserves	0,00	0,00	0,00	0,00	0,00
13	Subventions d'investissement	0,00	0,00	0,00	7 400,00	0,00
16	Emprunts et dettes assimilées	0,00	0,00	0,00	0,00	0,00
18	Compte de liaison : affectat* (BA, régie)	0,00	0,00	0,00	0,00	0,00
20	Immobilisations incorporelles	0,00	0,00	0,00	0,00	0,00
204	Subventions d'équipement versées	0,00	0,00	0,00	0,00	0,00
21	Immobilisations corporelles	0,00	0,00	0,00	0,00	0,00
22	Immobilisations reçues en affectation	0,00	0,00	0,00	0,00	0,00
23	Immobilisations en cours	0,00	0,00	0,00	0,00	0,00
26	Participat* et créances rattachées	0,00	0,00	0,00	0,00	0,00
27	Autres immobilisations financières	0,00	0,00	0,00	0,00	0,00
Opérations pour compte de tiers		0,00	0,00	0,00	0,00	0,00
Restes à réaliser – reports		0,00	0,00	0,00	10 700,00	0,00
SOLDE (2)		0,00	0,00	0,00	-146 100,00	-73 600,00

(1) Pour le croisement par nature, le détail est fait selon le niveau de vote choisi par l'assemblée délibérante (chapitre, article ou article spécialisé).

(2) Le solde correspond à la différence entre les recettes et les dépenses. Les dépenses et les recettes correspondent à la somme des dépenses et des recettes de l'exercice ainsi que des restes à réaliser et des reports (lignes budgétaires 001 et 002). Les lignes reports 001 et 002 apparaissent à la colonne 01-Non ventilables.

IV – ANNEXES		IV
ELEMENTS DU BILAN		
PRESENTATION CROISEE PAR FONCTION – DETAIL INVESTISSEMENT		
		A1.2

FONCTION 2 – Enseignement - Formation

(1)	Libellé	20 Services communs	21 Enseignement du premier degré	22 Enseignement du deuxième degré	23 Enseignement supérieur	24 Formation continue	25 Services annexes de l'enseignement	Total
	DEPENSES (2)							
	Dépenses de l'exercice	0,00	296 100,00	0,00	0,00	0,00	500,00	296 600,00
010	Stocks	0,00	233 300,00	0,00	0,00	0,00	0,00	233 300,00
020	Dépenses imprévues	0,00	0,00	0,00	0,00	0,00	0,00	0,00
040	Opéra* ordre transfert entre sections	0,00	0,00	0,00	0,00	0,00	0,00	0,00
041	Opérations patrimoniales	0,00	0,00	0,00	0,00	0,00	0,00	0,00
10	Dotations, fonds divers et réserves	0,00	0,00	0,00	0,00	0,00	0,00	0,00
13	Subventions d'investissement	0,00	0,00	0,00	0,00	0,00	0,00	0,00
16	Emprunts et dettes assimilées	0,00	0,00	0,00	0,00	0,00	0,00	0,00
18	Compte de liaison : affectat* (BA,régie)	0,00	0,00	0,00	0,00	0,00	0,00	0,00
20	Immobilisations incorporelles	0,00	0,00	0,00	0,00	0,00	0,00	0,00
204	Subventions d'équipement versées	0,00	0,00	0,00	0,00	0,00	0,00	0,00
21	Immobilisations corporelles	0,00	40 000,00	0,00	0,00	0,00	0,00	40 000,00
22	Immobilisations reçues en affectation	0,00	0,00	0,00	0,00	0,00	0,00	0,00
23	Immobilisations en cours	0,00	193 300,00	0,00	0,00	0,00	0,00	193 300,00
26	Participat* et créances rattachées	0,00	0,00	0,00	0,00	0,00	0,00	0,00
27	Autres immobilisations financières	0,00	0,00	0,00	0,00	0,00	0,00	0,00
	Opérations d'équipement	0,00	0,00	0,00	0,00	0,00	0,00	0,00
	Opérations pour compte de tiers	0,00	0,00	0,00	0,00	0,00	0,00	0,00
	Restes à réaliser – reports	0,00	62 800,00	0,00	0,00	0,00	500,00	63 300,00
	RECETTES (2)							
	Recettes de l'exercice	0,00	165 200,00	215 000,00	0,00	0,00	0,00	380 200,00
010	Stocks	0,00	165 200,00	215 000,00	0,00	0,00	0,00	380 200,00
021	Virement de la sect* de fonctionnement	0,00	0,00	0,00	0,00	0,00	0,00	0,00
024	Produits des cessions d'immobilisations	0,00	0,00	0,00	0,00	0,00	0,00	0,00

VILLE DE LILLERS - BUDGET PRINCIPAL VILLE LILLERS - BP - 2020

(1)	Libellé	20 Services communs	21 Enseignement du premier degré	22 Enseignement du deuxième degré	23 Enseignement supérieur	24 Formation continue	25 Services annexes de l'enseignement	Total
040	Opérat* ordre transfert entre sections	0,00	0,00	0,00	0,00	0,00	0,00	0,00
041	Opérations patrimoniales	0,00	0,00	215 000,00	0,00	0,00	0,00	215 000,00
10	Dotations, fonds divers et réserves	0,00	0,00	0,00	0,00	0,00	0,00	0,00
13	Subventions d'investissement	0,00	165 200,00	0,00	0,00	0,00	0,00	165 200,00
16	Emprunts et dettes assimilées	0,00	0,00	0,00	0,00	0,00	0,00	0,00
18	Compte de liaison : affectat* (BA,régie)	0,00	0,00	0,00	0,00	0,00	0,00	0,00
20	Immobilisations incorporelles	0,00	0,00	0,00	0,00	0,00	0,00	0,00
204	Subventions d'équipement versées	0,00	0,00	0,00	0,00	0,00	0,00	0,00
21	Immobilisations corporelles	0,00	0,00	0,00	0,00	0,00	0,00	0,00
22	Immobilisations reçues en affectation	0,00	0,00	0,00	0,00	0,00	0,00	0,00
23	Immobilisations en cours	0,00	0,00	0,00	0,00	0,00	0,00	0,00
26	Participat* et créances rattachées	0,00	0,00	0,00	0,00	0,00	0,00	0,00
27	Autres immobilisations financières	0,00	0,00	0,00	0,00	0,00	0,00	0,00
Opérations pour compte de tiers		0,00	0,00	0,00	0,00	0,00	0,00	0,00
Restes à réaliser - reports		0,00	0,00	215 000,00	0,00	0,00	0,00	215 000,00
SOLDE (2)		0,00	-130 900,00	215 000,00	0,00	0,00	-500,00	83 600,00

(1)	Libellé	Sous-fonction 21			Sous-fonction 25					
		211 Ecoles maternelles	212 Ecoles primaires	213 Classes regroupées	251 Hébergement et restauration scolaire	252 Transports scolaires	253 Sport scolaire	254 Médecine scolaire	255 Classes de découverte et autres services	
DEPENSES (2)										
Dépenses de l'exercice										
010	Stocks	0,00	0,00	0,00	0,00	0,00	0,00	0,00	0,00	0,00
020	Dépenses imprévues	0,00	0,00	0,00	0,00	0,00	0,00	0,00	0,00	0,00
040	Opérat* ordre transfert entre sections	0,00	0,00	0,00	0,00	0,00	0,00	0,00	0,00	0,00
041	Opérations patrimoniales	0,00	0,00	0,00	0,00	0,00	0,00	0,00	0,00	0,00
10	Dotations, fonds divers et réserves	0,00	0,00	0,00	0,00	0,00	0,00	0,00	0,00	0,00
13	Subventions d'investissement	0,00	0,00	0,00	0,00	0,00	0,00	0,00	0,00	0,00
16	Emprunts et dettes assimilées	0,00	0,00	0,00	0,00	0,00	0,00	0,00	0,00	0,00
18	Compte de liaison : affectat* (BA,régie)	0,00	0,00	0,00	0,00	0,00	0,00	0,00	0,00	0,00
20	Immobilisations incorporelles	0,00	0,00	0,00	0,00	0,00	0,00	0,00	0,00	0,00
204	Subventions d'équipement versées	0,00	0,00	0,00	0,00	0,00	0,00	0,00	0,00	0,00
21	Immobilisations corporelles	0,00	40 000,00	0,00	0,00	0,00	0,00	0,00	0,00	0,00
22	Immobilisations reçues en affectation	0,00	0,00	0,00	0,00	0,00	0,00	0,00	0,00	0,00

(1)	Libellé	Sous-fonction 21			Sous-fonction 25				
		211 Ecoles maternelles	212 Ecoles primaires	213 Classes regroupées	251 Hébergement et restauration scolaire	252 Transports scolaires	253 Sport scolaire	254 Médecine scolaire	255 Classes de découverte et autres services
23	Immobilisations en cours	0,00	193 300,00	0,00	0,00	0,00	0,00	0,00	0,00
26	Participat* et créances rattachées	0,00	0,00	0,00	0,00	0,00	0,00	0,00	0,00
27	Autres immobilisations financières	0,00	0,00	0,00	0,00	0,00	0,00	0,00	0,00
	Opérations d'équipement	0,00	0,00	0,00	0,00	0,00	0,00	0,00	0,00
	Opérations pour compte de tiers	0,00	0,00	0,00	0,00	0,00	0,00	0,00	0,00
	Restes à réaliser - reports	62 800,00	0,00	0,00	500,00	0,00	0,00	0,00	0,00
	RECETTES (2)	125 000,00	40 200,00	0,00	0,00	0,00	0,00	0,00	0,00
	Recettes de l'exercice	125 000,00	40 200,00	0,00	0,00	0,00	0,00	0,00	0,00
010	Stocks	0,00	0,00	0,00	0,00	0,00	0,00	0,00	0,00
021	Virement de la sect* de fonctionnement	0,00	0,00	0,00	0,00	0,00	0,00	0,00	0,00
024	Produits des cessions d'immobilisations	0,00	0,00	0,00	0,00	0,00	0,00	0,00	0,00
040	Opérat* ordre transfert entre sections	0,00	0,00	0,00	0,00	0,00	0,00	0,00	0,00
041	Opérations patrimoniales	0,00	0,00	0,00	0,00	0,00	0,00	0,00	0,00
10	Dotations, fonds divers et réserves	0,00	0,00	0,00	0,00	0,00	0,00	0,00	0,00
13	Subventions d'investissement	125 000,00	40 200,00	0,00	0,00	0,00	0,00	0,00	0,00
16	Emprunts et dettes assimilées	0,00	0,00	0,00	0,00	0,00	0,00	0,00	0,00
18	Compte de liaison : affectat* (BA,régie)	0,00	0,00	0,00	0,00	0,00	0,00	0,00	0,00
20	Immobilisations incorporelles	0,00	0,00	0,00	0,00	0,00	0,00	0,00	0,00
204	Subventions d'équipement versées	0,00	0,00	0,00	0,00	0,00	0,00	0,00	0,00
21	Immobilisations corporelles	0,00	0,00	0,00	0,00	0,00	0,00	0,00	0,00
22	Immobilisations reçues en affectation	0,00	0,00	0,00	0,00	0,00	0,00	0,00	0,00
23	Immobilisations en cours	0,00	0,00	0,00	0,00	0,00	0,00	0,00	0,00
26	Participat* et créances rattachées	0,00	0,00	0,00	0,00	0,00	0,00	0,00	0,00
27	Autres immobilisations financières	0,00	0,00	0,00	0,00	0,00	0,00	0,00	0,00
	Opérations pour compte de tiers	0,00	0,00	0,00	0,00	0,00	0,00	0,00	0,00
	Restes à réaliser - reports	0,00	0,00	0,00	0,00	0,00	0,00	0,00	0,00
	SOLDE (2)	62 200,00	-193 100,00	0,00	-500,00	0,00	0,00	0,00	0,00

(1) Pour le croisement par nature, le détail est fait selon le niveau de vote choisi par l'assemblée délibérante (chapitre, article ou article spécialisé).

(2) Le solde correspond à la différence entre les recettes et les dépenses. Les dépenses et les recettes correspondent à la somme des dépenses et des recettes de l'exercice ainsi que des restes à réaliser et des reports (lignes budgétaires 001 et 002). Les lignes reports 001 et 002 apparaissent à la colonne 01-Non ventilables.

IV – ANNEXES		IV
ELEMENTS DU BILAN		
PRESENTATION CROISEE PAR FONCTION – DETAIL INVESTISSEMENT		
		A1.2

FONCTION 3 – Culture

(1)	Libellé	30 Services communs	31 Expression artistique	32 Conservation et diffusion des patrimoine	33 Action culturelle	Total
	DEPENSES (2)					
	Dépenses de l'exercice	0,00	1 900,00	17 100,00	0,00	19 000,00
010	Stocks	0,00	0,00	10 000,00	0,00	10 000,00
020	Dépenses imprévues	0,00	0,00	0,00	0,00	0,00
040	Opérat° ordre transfert entre sections	0,00	0,00	0,00	0,00	0,00
041	Opérations patrimoniales	0,00	0,00	0,00	0,00	0,00
10	Dotations, fonds divers et réserves	0,00	0,00	0,00	0,00	0,00
13	Subventions d'investissement	0,00	0,00	0,00	0,00	0,00
16	Emprunts et dettes assimilées	0,00	0,00	0,00	0,00	0,00
18	Compte de liaison : affectat° (BA,régie)	0,00	0,00	0,00	0,00	0,00
20	Immobilisations incorporelles	0,00	0,00	10 000,00	0,00	10 000,00
204	Subventions d'équipement versées	0,00	0,00	0,00	0,00	0,00
21	Immobilisations corporelles	0,00	0,00	0,00	0,00	0,00
22	Immobilisations reçues en affectation	0,00	0,00	0,00	0,00	0,00
23	Immobilisations en cours	0,00	0,00	0,00	0,00	0,00
26	Participat° et créances rattachées	0,00	0,00	0,00	0,00	0,00
27	Autres immobilisations financières	0,00	0,00	0,00	0,00	0,00
	Opérations d'équipement	0,00	0,00	0,00	0,00	0,00
	Opérations pour compte de tiers	0,00	0,00	0,00	0,00	0,00
	Restes à réaliser – reports	0,00	1 900,00	7 100,00	0,00	9 000,00
	RECETTES (2)					
	Recettes de l'exercice	0,00	0,00	0,00	0,00	0,00
010	Stocks	0,00	0,00	0,00	0,00	0,00
021	Virement de la sect° de fonctionnement	0,00	0,00	0,00	0,00	0,00
024	Produits des cessions d'immobilisations	0,00	0,00	0,00	0,00	0,00
040	Opérat° ordre transfert entre sections	0,00	0,00	0,00	0,00	0,00
041	Opérations patrimoniales	0,00	0,00	0,00	0,00	0,00
10	Dotations, fonds divers et réserves	0,00	0,00	0,00	0,00	0,00
13	Subventions d'investissement	0,00	0,00	0,00	0,00	0,00
16	Emprunts et dettes assimilées	0,00	0,00	0,00	0,00	0,00

(1)	Libellé	30 Services communs	31 Expression artistique	32 Conservation et diffusion des patrimoine	33 Action culturelle	Total
18	Compte de liaison : affectat* (BA,régie)	0,00	0,00	0,00	0,00	0,00
20	Immobilisations incorporelles	0,00	0,00	0,00	0,00	0,00
204	Subventions d'équipement versées	0,00	0,00	0,00	0,00	0,00
21	Immobilisations corporelles	0,00	0,00	0,00	0,00	0,00
22	Immobilisations reçues en affectation	0,00	0,00	0,00	0,00	0,00
23	Immobilisations en cours	0,00	0,00	0,00	0,00	0,00
26	Participat* et créances rattachées	0,00	0,00	0,00	0,00	0,00
27	Autres immobilisations financières	0,00	0,00	0,00	0,00	0,00
Opérations pour compte de tiers		0,00	0,00	0,00	0,00	0,00
Restes à réaliser - reports		0,00	-1 900,00	-17 100,00	0,00	-19 000,00
SOLDE (2)		0,00	-1 900,00	-17 100,00	0,00	-19 000,00

(1)	Libellé	Sous-fonction 31				Sous-fonction 32			
		311 Expression musicale, lyrique et choré.	312 Arts plastiques, activités artistiques	313 Théâtres	314 Cinémas et autres salles de spectacles	321 Bibliothèques et médiathèques	322 Musées	323 Archives	324 Entretien du patrimoine culturel
DEPENSES (2)									
Dépenses de l'exercice									
010	Stocks	0,00	0,00	0,00	0,00	17 100,00	0,00	0,00	0,00
020	Dépenses imprévues	0,00	0,00	0,00	0,00	10 000,00	0,00	0,00	0,00
040	Opérat* ordre transfert entre sections	0,00	0,00	0,00	0,00	0,00	0,00	0,00	0,00
041	Opérations patrimoniales	0,00	0,00	0,00	0,00	0,00	0,00	0,00	0,00
10	Dotations, fonds divers et réserves	0,00	0,00	0,00	0,00	0,00	0,00	0,00	0,00
13	Subventions d'investissement	0,00	0,00	0,00	0,00	0,00	0,00	0,00	0,00
16	Emprunts et dettes assimilées	0,00	0,00	0,00	0,00	0,00	0,00	0,00	0,00
18	Compte de liaison : affectat* (BA,régie)	0,00	0,00	0,00	0,00	0,00	0,00	0,00	0,00
20	Immobilisations incorporelles	0,00	0,00	0,00	0,00	0,00	10 000,00	0,00	0,00
204	Subventions d'équipement versées	0,00	0,00	0,00	0,00	0,00	0,00	0,00	0,00
21	Immobilisations corporelles	0,00	0,00	0,00	0,00	0,00	0,00	0,00	0,00
22	Immobilisations reçues en affectation	0,00	0,00	0,00	0,00	0,00	0,00	0,00	0,00
23	Immobilisations en cours	0,00	0,00	0,00	0,00	0,00	0,00	0,00	0,00
26	Participat* et créances rattachées	0,00	0,00	0,00	0,00	0,00	0,00	0,00	0,00
27	Autres immobilisations financières	0,00	0,00	0,00	0,00	0,00	0,00	0,00	0,00
Opérations d'équipement		0,00	0,00	0,00	0,00	0,00	0,00	0,00	0,00
Opérations pour compte de tiers		0,00	0,00	0,00	0,00	0,00	0,00	0,00	0,00
Restes à réaliser - reports		1 900,00	0,00	0,00	0,00	0,00	7 100,00	0,00	0,00
RECETTES (2)		0,00	0,00	0,00	0,00	0,00	0,00	0,00	0,00
Recettes de l'exercice		0,00	0,00	0,00	0,00	0,00	0,00	0,00	0,00

VILLE DE LILLERS - BUDGET PRINCIPAL VILLE LILLERS - BP - 2020

(1)	Libellé	Sous-fonction 31					Sous-fonction 32					
		311 Expression musicale, lyrique et choré.	312 Arts plastiques, activités artistiques	313 Théâtres	314 Cinémas et autres salles de spectacles	321 Bibliothèques et médiathèques	322 Musées	323 Archives	324 Entretien du patrimoine culturel			
010	Stocks	0,00	0,00	0,00	0,00	0,00	0,00	0,00	0,00	0,00	0,00	0,00
021	Virement de la sect ^e de fonctionnement	0,00	0,00	0,00	0,00	0,00	0,00	0,00	0,00	0,00	0,00	0,00
024	Produits des cessions d'immobilisations	0,00	0,00	0,00	0,00	0,00	0,00	0,00	0,00	0,00	0,00	0,00
040	Opérat ⁿ ordre transfert entre sections	0,00	0,00	0,00	0,00	0,00	0,00	0,00	0,00	0,00	0,00	0,00
041	Opérations patrimoniales	0,00	0,00	0,00	0,00	0,00	0,00	0,00	0,00	0,00	0,00	0,00
10	Dotations, fonds divers et réserves	0,00	0,00	0,00	0,00	0,00	0,00	0,00	0,00	0,00	0,00	0,00
13	Subventions d'investissement	0,00	0,00	0,00	0,00	0,00	0,00	0,00	0,00	0,00	0,00	0,00
16	Emprunts et dettes assimilées	0,00	0,00	0,00	0,00	0,00	0,00	0,00	0,00	0,00	0,00	0,00
18	Compte de liaison : affectat ⁿ (BA,régie)	0,00	0,00	0,00	0,00	0,00	0,00	0,00	0,00	0,00	0,00	0,00
20	Immobilisations incorporelles	0,00	0,00	0,00	0,00	0,00	0,00	0,00	0,00	0,00	0,00	0,00
204	Subventions d'équipement versées	0,00	0,00	0,00	0,00	0,00	0,00	0,00	0,00	0,00	0,00	0,00
21	Immobilisations corporelles	0,00	0,00	0,00	0,00	0,00	0,00	0,00	0,00	0,00	0,00	0,00
22	Immobilisations reçues en affectation	0,00	0,00	0,00	0,00	0,00	0,00	0,00	0,00	0,00	0,00	0,00
23	Immobilisations en cours	0,00	0,00	0,00	0,00	0,00	0,00	0,00	0,00	0,00	0,00	0,00
26	Participat ⁿ et créances rattachées	0,00	0,00	0,00	0,00	0,00	0,00	0,00	0,00	0,00	0,00	0,00
27	Autres immobilisations financières	0,00	0,00	0,00	0,00	0,00	0,00	0,00	0,00	0,00	0,00	0,00
Opérations pour compte de tiers		0,00	0,00	0,00	0,00	0,00	0,00	0,00	0,00	0,00	0,00	0,00
Restes à réaliser – reports		0,00	0,00	0,00	0,00	0,00	0,00	0,00	0,00	0,00	0,00	0,00
SOLDE (2)		-1 900,00	0,00	0,00	0,00	0,00	0,00	0,00	0,00	-17 100,00	0,00	0,00

(1) Pour le croisement par nature, le détail est fait selon le niveau de vote choisi par l'assemblée délibérante (chapitre, article ou article spécialisé).

(2) Le solde correspond à la différence entre les recettes et les dépenses. Les dépenses et les recettes correspondent à la somme des dépenses et des recettes de l'exercice ainsi que des restes à réaliser et des reports (lignes budgétaires 001 et 002). Les lignes reports 001 et 002 apparaissent à la colonne 01-Non ventilables.

IV – ANNEXES		IV
ELEMENTS DU BILAN		
PRESENTATION CROISEE PAR FONCTION – DETAIL INVESTISSEMENT		
		A1.2

FONCTION 4 – Sport et jeunesse

(1)	Libellé	40 Services communs	41 Sports	42 Jeunesse	Total
	DEPENSES (2)				
	Dépenses de l'exercice	0,00	199 700,00	21 500,00	221 200,00
010	Stocks	0,00	0,00	21 500,00	71 500,00
020	Dépenses imprévues	0,00	0,00	0,00	0,00
040	Opérat° ordre transfert entre sections	0,00	0,00	0,00	0,00
041	Opérations patrimoniales	0,00	10 000,00	0,00	10 000,00
10	Dotations, fonds divers et réserves	0,00	0,00	0,00	0,00
13	Subventions d'investissement	0,00	0,00	0,00	0,00
16	Emprunts et dettes assimilées	0,00	0,00	0,00	0,00
18	Compte de liaison : affectat° (BA,régie)	0,00	0,00	0,00	0,00
20	Immobilisations incorporelles	0,00	0,00	0,00	0,00
204	Subventions d'équipement versées	0,00	0,00	18 200,00	18 200,00
21	Immobilisations corporelles	0,00	0,00	0,00	0,00
22	Immobilisations reçues en affectation	0,00	0,00	3 300,00	3 300,00
23	Immobilisations en cours	0,00	0,00	0,00	0,00
26	Participat° et créances rattachées	0,00	40 000,00	0,00	40 000,00
27	Autres immobilisations financières	0,00	0,00	0,00	0,00
	Opérations d'équipement	0,00	0,00	0,00	0,00
	Opérations pour compte de tiers	0,00	0,00	0,00	0,00
	Restes à réaliser – reports	0,00	149 700,00	0,00	149 700,00
	RECETES (2)				
	Recettes de l'exercice	0,00	0,00	0,00	0,00
010	Stocks	0,00	0,00	0,00	0,00
021	Virement de la sect° de fonctionnement	0,00	0,00	0,00	0,00
024	Produits des cessions d'immobilisations	0,00	0,00	0,00	0,00
040	Opérat° ordre transfert entre sections	0,00	0,00	0,00	0,00
041	Opérations patrimoniales	0,00	0,00	0,00	0,00
10	Dotations, fonds divers et réserves	0,00	0,00	0,00	0,00
13	Subventions d'investissement	0,00	0,00	0,00	0,00
16	Emprunts et dettes assimilées	0,00	0,00	0,00	0,00
18	Compte de liaison : affectat° (BA,régie)	0,00	0,00	0,00	0,00

VILLE DE LILLERS - BUDGET PRINCIPAL VILLE LILLERS - BP - 2020

(1)	Libellé	40 Services communs	41 Sports	42 Jeunesse	Total
20	Immobilisations incorporelles	0,00		0,00	0,00
204	Subventions d'équipement versées	0,00		0,00	0,00
21	Immobilisations corporelles	0,00		0,00	0,00
22	Immobilisations reçues en affectation	0,00		0,00	0,00
23	Immobilisations en cours	0,00		0,00	0,00
26	Participat* et créances rattachées	0,00		0,00	0,00
27	Autres immobilisations financières	0,00		0,00	0,00
Opérations pour compte de tiers		0,00		0,00	0,00
Restes à réaliser – reports		0,00		0,00	0,00
SOLDE (2)				-21 500,00	-221 200,00

(1)	Libellé	Sous-fonction 41					Sous-fonction 42			
		411 Salles de sport, gymnases	412 Stades	413 Piscines	414 Autres équipements sportifs ou de loisir	415 Manifestations sportives	421 Centres de loisirs	422 Autres activités pour les jeunes	423 Colonies de vacances	
DEPENSES (2)										
Dépenses de l'exercice										
010	Stocks	0,00	0,00	0,00	199 700,00	0,00	21 500,00	0,00	0,00	0,00
020	Dépenses imprévues	0,00	0,00	0,00	50 000,00	0,00	21 500,00	0,00	0,00	0,00
040	Opérat* ordre transfert entre sections	0,00	0,00	0,00	10 000,00	0,00	0,00	0,00	0,00	0,00
041	Opérations patrimoniales	0,00	0,00	0,00	0,00	0,00	0,00	0,00	0,00	0,00
10	Dotations, fonds divers et réserves	0,00	0,00	0,00	0,00	0,00	0,00	0,00	0,00	0,00
13	Subventions d'investissement	0,00	0,00	0,00	0,00	0,00	0,00	0,00	0,00	0,00
16	Emprunts et dettes assimilées	0,00	0,00	0,00	0,00	0,00	0,00	0,00	0,00	0,00
18	Compte de liaison : affectat* (BA,régie)	0,00	0,00	0,00	0,00	0,00	0,00	0,00	0,00	0,00
20	Immobilisations incorporelles	0,00	0,00	0,00	0,00	0,00	18 200,00	0,00	0,00	0,00
204	Subventions d'équipement versées	0,00	0,00	0,00	0,00	0,00	0,00	0,00	0,00	0,00
21	Immobilisations corporelles	0,00	0,00	0,00	0,00	0,00	3 300,00	0,00	0,00	0,00
22	Immobilisations reçues en affectation	0,00	0,00	0,00	0,00	0,00	0,00	0,00	0,00	0,00
23	Immobilisations en cours	0,00	0,00	0,00	40 000,00	0,00	0,00	0,00	0,00	0,00
26	Participat* et créances rattachées	0,00	0,00	0,00	0,00	0,00	0,00	0,00	0,00	0,00
27	Autres immobilisations financières	0,00	0,00	0,00	0,00	0,00	0,00	0,00	0,00	0,00
Opérations d'équipement		0,00	0,00	0,00	0,00	0,00	0,00	0,00	0,00	0,00
Opérations pour compte de tiers		0,00	0,00	0,00	0,00	0,00	0,00	0,00	0,00	0,00
Restes à réaliser – reports		0,00	0,00	0,00	149 700,00	0,00	0,00	0,00	0,00	0,00
RECETTES (2)										
Recettes de l'exercice		0,00	0,00	0,00	0,00	0,00	0,00	0,00	0,00	0,00
010	Stocks	0,00	0,00	0,00	0,00	0,00	0,00	0,00	0,00	0,00

VILLE DE LILLERS - BUDGET PRINCIPAL VILLE LILLERS - BP - 2020

(1)	Libellé	Sous-fonction 41					Sous-fonction 42		
		411 Salles de sport, gymnases	412 Stades	413 Piscines	414 Autres équipements sportifs ou de loisir	415 Manifestations sportives	421 Centres de loisirs	422 Autres activités pour les jeunes	423 Colonies de vacances
021	Virement de la sect* de fonctionnement	0,00	0,00	0,00	0,00	0,00	0,00	0,00	0,00
024	Produits des cessions d'immobilisations	0,00	0,00	0,00	0,00	0,00	0,00	0,00	0,00
040	Opérat* ordre transfert entre sections	0,00	0,00	0,00	0,00	0,00	0,00	0,00	0,00
041	Opérations patrimoniales	0,00	0,00	0,00	0,00	0,00	0,00	0,00	0,00
10	Dotations, fonds divers et réserves	0,00	0,00	0,00	0,00	0,00	0,00	0,00	0,00
13	Subventions d'investissement	0,00	0,00	0,00	0,00	0,00	0,00	0,00	0,00
16	Emprunts et dettes assimilées	0,00	0,00	0,00	0,00	0,00	0,00	0,00	0,00
18	Compte de liaison : affectat* (B.A.régie)	0,00	0,00	0,00	0,00	0,00	0,00	0,00	0,00
20	Immobilisations incorporelles	0,00	0,00	0,00	0,00	0,00	0,00	0,00	0,00
204	Subventions d'équipement versées	0,00	0,00	0,00	0,00	0,00	0,00	0,00	0,00
21	Immobilisations corporelles	0,00	0,00	0,00	0,00	0,00	0,00	0,00	0,00
22	Immobilisations reçues en affectation	0,00	0,00	0,00	0,00	0,00	0,00	0,00	0,00
23	Immobilisations en cours	0,00	0,00	0,00	0,00	0,00	0,00	0,00	0,00
26	Participat* et créances rattachées	0,00	0,00	0,00	0,00	0,00	0,00	0,00	0,00
27	Autres immobilisations financières	0,00	0,00	0,00	0,00	0,00	0,00	0,00	0,00
Opérations pour compte de tiers		0,00	0,00	0,00	0,00	0,00	0,00	0,00	0,00
Restes à réaliser - reports		0,00	0,00	0,00	-199 700,00	0,00	0,00	0,00	0,00
SOLDE (2)		0,00	0,00	0,00	0,00	0,00	0,00	-21 500,00	0,00

(1) Pour le croisement par nature, le détail est fait selon le niveau de vote choisi par l'assemblée délibérante (chapitre, article ou article spécialisé).

(2) Le solde correspond à la différence entre les recettes et les dépenses. Les dépenses et les recettes correspondent à la somme des dépenses et des recettes de l'exercice ainsi que des restes à réaliser et des reports (lignes budgétaires 001 et 002). Les lignes reports 001 et 002 apparaissent à la colonne 01-Non ventilables.

IV – ANNEXES		IV
ELEMENTS DU BILAN		
PRESENTATION CROISEE PAR FONCTION – DETAIL INVESTISSEMENT		
		A1.2

FONCTION 5 – Interventions sociales et santé

(1)	Libellé	51 Santé	52 Interventions sociales	Total
	DEPENSES (2)			
	Dépenses de l'exercice	0,00	0,00	0,00
010	Stocks			0,00
020	Dépenses imprévues			0,00
040	Opérat° ordre transfert entre sections			0,00
041	Opérations patrimoniales			0,00
10	Dotations, fonds divers et réserves			0,00
13	Subventions d'investissement			0,00
16	Emprunts et dettes assimilées			0,00
18	Compte de liaison : affectat° (BA,régie)			0,00
20	Immobilisations incorporelles			0,00
204	Subventions d'équipement versées			0,00
21	Immobilisations corporelles			0,00
22	Immobilisations reçues en affectation			0,00
23	Immobilisations en cours			0,00
26	Participat° et créances rattachées			0,00
27	Autres immobilisations financières			0,00
	Opérations d'équipement			0,00
	Opérations pour compte de tiers			0,00
	Restes à réaliser – reports			0,00
	RECETTES (2)			
	Recettes de l'exercice			0,00
010	Stocks			0,00
021	Virement de la sect° de fonctionnement			0,00
024	Produits des cessions d'immobilisations			0,00
040	Opérat° ordre transfert entre sections			0,00
041	Opérations patrimoniales			0,00
10	Dotations, fonds divers et réserves			0,00
13	Subventions d'investissement			0,00
16	Emprunts et dettes assimilées			0,00
18	Compte de liaison : affectat° (BA,régie)			0,00

(1)	Libellé	51 Santé	52 Interventions sociales	Total
20	Immobilisations incorporelles			
204	Subventions d'équipement versées	0,00	0,00	0,00
21	Immobilisations corporelles	0,00	0,00	0,00
22	Immobilisations reçues en affectation	0,00	0,00	0,00
23	Immobilisations en cours	0,00	0,00	0,00
26	Participat* et créances rattachées	0,00	0,00	0,00
27	Autres immobilisations financières	0,00	0,00	0,00
Opérations pour compte de tiers				
Restes à réaliser - reports				
SOLDE (2)				
0,00				
0,00				

(1)	Libellé	Sous-fonction 51				Sous-fonction 52				524 Autres services
		510 Services communs	511 Dispensaires, autres établissements sanitaires	512 Actions de prévention sanitaire	520 Services communs	521 Services à caractère social handicapés	522 Act* pour l'enfance et l'adolescence	523 Act* pour personnes en difficulté		
DEPENSES (2)										
Dépenses de l'exercice										
010	Stocks	0,00	0,00	0,00	0,00	0,00	0,00	0,00	0,00	0,00
020	Dépenses imprévues	0,00	0,00	0,00	0,00	0,00	0,00	0,00	0,00	0,00
040	Opérat* ordre transfert entre sections	0,00	0,00	0,00	0,00	0,00	0,00	0,00	0,00	0,00
041	Opérations patrimoniales	0,00	0,00	0,00	0,00	0,00	0,00	0,00	0,00	0,00
10	Dotations, fonds divers et réserves	0,00	0,00	0,00	0,00	0,00	0,00	0,00	0,00	0,00
13	Subventions d'investissement	0,00	0,00	0,00	0,00	0,00	0,00	0,00	0,00	0,00
16	Emprunts et dettes assimilées	0,00	0,00	0,00	0,00	0,00	0,00	0,00	0,00	0,00
18	Compte de liaison : affectat* (SA,régie)	0,00	0,00	0,00	0,00	0,00	0,00	0,00	0,00	0,00
20	Immobilisations incorporelles	0,00	0,00	0,00	0,00	0,00	0,00	0,00	0,00	0,00
204	Subventions d'équipement versées	0,00	0,00	0,00	0,00	0,00	0,00	0,00	0,00	0,00
21	Immobilisations corporelles	0,00	0,00	0,00	0,00	0,00	0,00	0,00	0,00	0,00
22	Immobilisations reçues en affectation	0,00	0,00	0,00	0,00	0,00	0,00	0,00	0,00	0,00
23	Immobilisations en cours	0,00	0,00	0,00	0,00	0,00	0,00	0,00	0,00	0,00
26	Participat* et créances rattachées	0,00	0,00	0,00	0,00	0,00	0,00	0,00	0,00	0,00
27	Autres immobilisations financières	0,00	0,00	0,00	0,00	0,00	0,00	0,00	0,00	0,00
Opérations d'équipement										
Opérations pour compte de tiers										
Restes à réaliser - reports										
RECETTES (2)										
Recettes de l'exercice										
010	Stocks	0,00	0,00	0,00	0,00	0,00	0,00	0,00	0,00	0,00

VILLE DE LILLERS - BUDGET PRINCIPAL VILLE LILLERS - BP - 2020

(1)	Libellé	Sous-fonction 51			Sous-fonction 52				
		510 Services communs	511 Dispensaires, autres établissements sanitaires	512 Actions de prévention sanitaire	520 Services communs	521 Services à caractère social handicapés	522 Act° pour l'enfance et l'adolescence	523 Act° pour personnes en difficulté	524 Autres services
021	Virement de la sect° de fonctionnement	0,00	0,00	0,00	0,00	0,00	0,00	0,00	0,00
024	Produits des cessions d'immobilisations	0,00	0,00	0,00	0,00	0,00	0,00	0,00	0,00
040	Opérat° ordre transfert entre sections	0,00	0,00	0,00	0,00	0,00	0,00	0,00	0,00
041	Opérations patrimoniales	0,00	0,00	0,00	0,00	0,00	0,00	0,00	0,00
10	Dotations, fonds divers et réserves	0,00	0,00	0,00	0,00	0,00	0,00	0,00	0,00
13	Subventions d'investissement	0,00	0,00	0,00	0,00	0,00	0,00	0,00	0,00
16	Emprunts et dettes assimilées	0,00	0,00	0,00	0,00	0,00	0,00	0,00	0,00
18	Compte de liaison : affectat° (BA,régie)	0,00	0,00	0,00	0,00	0,00	0,00	0,00	0,00
20	Immobilisations incorporelles	0,00	0,00	0,00	0,00	0,00	0,00	0,00	0,00
204	Subventions d'équipement versées	0,00	0,00	0,00	0,00	0,00	0,00	0,00	0,00
21	Immobilisations corporelles	0,00	0,00	0,00	0,00	0,00	0,00	0,00	0,00
22	Immobilisations reçues en affectation	0,00	0,00	0,00	0,00	0,00	0,00	0,00	0,00
23	Immobilisations en cours	0,00	0,00	0,00	0,00	0,00	0,00	0,00	0,00
26	Participat° et créances rattachées	0,00	0,00	0,00	0,00	0,00	0,00	0,00	0,00
27	Autres immobilisations financières	0,00	0,00	0,00	0,00	0,00	0,00	0,00	0,00
Opérations pour compte de tiers		0,00	0,00	0,00	0,00	0,00	0,00	0,00	0,00
Restes à réaliser – reports		0,00	0,00	0,00	0,00	0,00	0,00	0,00	0,00
SOLDE (2)		0,00	0,00	0,00	0,00	0,00	0,00	0,00	0,00

(1) Pour le croisement par nature, le détail est fait selon le niveau de vote choisi par l'assemblée délibérante (chapitre, article ou article spécialisé).

(2) Le solde correspond à la différence entre les recettes et les dépenses. Les dépenses et les recettes correspondent à la somme des dépenses et des recettes de l'exercice ainsi que des restes à réaliser et des reports (lignes budgétaires 001 et 002). Les lignes reports 001 et 002 apparaissent à la colonne 01-Non ventilables.

IV – ANNEXES		IV
ELEMENTS DU BILAN		
PRESENTATION CROISEE PAR FONCTION – DETAIL INVESTISSEMENT		
		A1.2

FONCTION 6 – Famille

(1)	Libellé	60 Services communs	61 Services en faveur des personnes âgées	62 Actions en faveur de la maternité	63 Aides à la famille	64 Crèches et garderies	Total
	DEPENSES (2)						
	Dépenses de l'exercice	0,00	0,00	0,00	0,00	0,00	0,00
010	Stocks	0,00	0,00	0,00	0,00	0,00	0,00
020	Dépenses imprévues	0,00	0,00	0,00	0,00	0,00	0,00
040	Opérat° ordre transfert entre sections	0,00	0,00	0,00	0,00	0,00	0,00
041	Opérations patrimoniales	0,00	0,00	0,00	0,00	0,00	0,00
10	Dotations, fonds divers et réserves	0,00	0,00	0,00	0,00	0,00	0,00
13	Subventions d'investissement	0,00	0,00	0,00	0,00	0,00	0,00
16	Emprunts et dettes assimilées	0,00	0,00	0,00	0,00	0,00	0,00
18	Compte de liaison : affectat° (BA,régie)	0,00	0,00	0,00	0,00	0,00	0,00
20	Immobilisations incorporelles	0,00	0,00	0,00	0,00	0,00	0,00
204	Subventions d'équipement versées	0,00	0,00	0,00	0,00	0,00	0,00
21	Immobilisations corporelles	0,00	0,00	0,00	0,00	0,00	0,00
22	Immobilisations reçues en affectation	0,00	0,00	0,00	0,00	0,00	0,00
23	Immobilisations en cours	0,00	0,00	0,00	0,00	0,00	0,00
26	Participat° et créances rattachées	0,00	0,00	0,00	0,00	0,00	0,00
27	Autres immobilisations financières	0,00	0,00	0,00	0,00	0,00	0,00
	Opérations d'équipement	0,00	0,00	0,00	0,00	0,00	0,00
	Opérations pour compte de tiers	0,00	0,00	0,00	0,00	0,00	0,00
	Restes à réaliser – reports	0,00	0,00	0,00	0,00	0,00	0,00
	RECETTES (2)						
	Recettes de l'exercice	0,00	0,00	0,00	0,00	0,00	0,00
010	Stocks	0,00	0,00	0,00	0,00	0,00	0,00
021	Virement de la sect° de fonctionnement	0,00	0,00	0,00	0,00	0,00	0,00
024	Produits des cessions d'immobilisations	0,00	0,00	0,00	0,00	0,00	0,00
040	Opérat° ordre transfert entre sections	0,00	0,00	0,00	0,00	0,00	0,00
041	Opérations patrimoniales	0,00	0,00	0,00	0,00	0,00	0,00
10	Dotations, fonds divers et réserves	0,00	0,00	0,00	0,00	0,00	0,00
13	Subventions d'investissement	0,00	0,00	0,00	0,00	0,00	0,00
16	Emprunts et dettes assimilées	0,00	0,00	0,00	0,00	0,00	0,00

VILLE DE LILLERS - BUDGET PRINCIPAL VILLE LILLERS - BP - 2020

(1)	Libellé	60 Services communs	61 Services en faveur des personnes âgées	62 Actions en faveur de la maternité	63 Aides à la famille	64 Crèches et garderies	Total
18	Compte de liaison : affectat* (BA,régie)	0,00	0,00	0,00	0,00	0,00	0,00
20	Immobilisations incorporelles	0,00	0,00	0,00	0,00	0,00	0,00
204	Subventions d'équipement versées	0,00	0,00	0,00	0,00	0,00	0,00
21	Immobilisations corporelles	0,00	0,00	0,00	0,00	0,00	0,00
22	Immobilisations reçues en affectation	0,00	0,00	0,00	0,00	0,00	0,00
23	Immobilisations en cours	0,00	0,00	0,00	0,00	0,00	0,00
26	Participat* et créances rattachées	0,00	0,00	0,00	0,00	0,00	0,00
27	Autres immobilisations financières	0,00	0,00	0,00	0,00	0,00	0,00
Opérations pour compte de tiers		0,00	0,00	0,00	0,00	0,00	0,00
Restes à réaliser – reports		0,00	0,00	0,00	0,00	0,00	0,00
SOLDE (2)		0,00	0,00	0,00	0,00	0,00	0,00

(1) Pour le croisement par nature, le détail est fait selon le niveau de vote choisi par l'assemblée délibérante (chapitre, article ou article spécialisé).

(2) Le solde correspond à la différence entre les recettes et les dépenses. Les dépenses et les recettes correspondent à la somme des dépenses et des recettes de l'exercice ainsi que des restes à réaliser et des reports (lignes budgétaires 001 et 002). Les lignes reports 001 et 002 apparaissent à la colonne 01-Non ventilables.

IV – ANNEXES		IV
ELEMENTS DU BILAN		
PRESENTATION CROISEE PAR FONCTION – DETAIL INVESTISSEMENT		
		A1.2

FONCTION 7 – Logement

(1)	Libellé	70 Services communs	71 Parc privé de la ville	72 Aide au secteur locatif	73 Aides à l'accession à la propriété	Total
	DEPENSES (2)	0,00	0,00	0,00	0,00	0,00
	Dépenses de l'exercice	0,00	0,00	0,00	0,00	0,00
010	Stocks	0,00	0,00	0,00	0,00	0,00
020	Dépenses imprévues	0,00	0,00	0,00	0,00	0,00
040	Opérat° ordre transfert entre sections	0,00	0,00	0,00	0,00	0,00
041	Opérations patrimoniales	0,00	0,00	0,00	0,00	0,00
10	Dotations, fonds divers et réserves	0,00	0,00	0,00	0,00	0,00
13	Subventions d'investissement	0,00	0,00	0,00	0,00	0,00
16	Emprunts et dettes assimilées	0,00	0,00	0,00	0,00	0,00
18	Compte de liaison : affectat° (BA,régie)	0,00	0,00	0,00	0,00	0,00
20	Immobilisations incorporelles	0,00	0,00	0,00	0,00	0,00
204	Subventions d'équipement versées	0,00	0,00	0,00	0,00	0,00
21	Immobilisations corporelles	0,00	0,00	0,00	0,00	0,00
22	Immobilisations reçues en affectation	0,00	0,00	0,00	0,00	0,00
23	Immobilisations en cours	0,00	0,00	0,00	0,00	0,00
26	Participat° et créances rattachées	0,00	0,00	0,00	0,00	0,00
27	Autres immobilisations financières	0,00	0,00	0,00	0,00	0,00
	Opérations d'équipement	0,00	0,00	0,00	0,00	0,00
	Opérations pour compte de tiers	0,00	0,00	0,00	0,00	0,00
	Restes à réaliser – reports	0,00	0,00	0,00	0,00	0,00
	RECETTES (2)	0,00	0,00	0,00	0,00	0,00
	Recettes de l'exercice	0,00	0,00	0,00	0,00	0,00
010	Stocks	0,00	0,00	0,00	0,00	0,00
021	Virement de la sect° de fonctionnement	0,00	0,00	0,00	0,00	0,00
024	Produits des cessions d'immobilisations	0,00	0,00	0,00	0,00	0,00
040	Opérat° ordre transfert entre sections	0,00	0,00	0,00	0,00	0,00
041	Opérations patrimoniales	0,00	0,00	0,00	0,00	0,00
10	Dotations, fonds divers et réserves	0,00	0,00	0,00	0,00	0,00
13	Subventions d'investissement	0,00	0,00	0,00	0,00	0,00
16	Emprunts et dettes assimilées	0,00	0,00	0,00	0,00	0,00
18	Compte de liaison : affectat° (BA,régie)	0,00	0,00	0,00	0,00	0,00

VILLE DE LILLERS - BUDGET PRINCIPAL VILLE LILLERS - BP - 2020

(1)	Libellé	70 Services communs	71 Parc privé de la ville	72 Aide au secteur locatif	73 Aides à l'accession à la propriété	Total
20	Immobilisations incorporelles	0,00	0,00	0,00	0,00	0,00
204	Subventions d'équipement versées	0,00	0,00	0,00	0,00	0,00
21	Immobilisations corporelles	0,00	0,00	0,00	0,00	0,00
22	Immobilisations reçues en affectation	0,00	0,00	0,00	0,00	0,00
23	Immobilisations en cours	0,00	0,00	0,00	0,00	0,00
26	Participat° et créances rattachées	0,00	0,00	0,00	0,00	0,00
27	Autres immobilisations financières	0,00	0,00	0,00	0,00	0,00
Opérations pour compte de tiers		0,00	0,00	0,00	0,00	0,00
Restes à réaliser – reports		0,00	0,00	0,00	0,00	0,00
SOLDE (2)		0,00	0,00	0,00	0,00	0,00

(1) Pour le croisement par nature, le détail est fait selon le niveau de vote choisi par l'assemblée délibérante (chapitre, article ou article spécialisé).

(2) Le solde correspond à la différence entre les recettes et les dépenses. Les dépenses et les recettes correspondent à la somme des dépenses et des recettes de l'exercice ainsi que des restes à réaliser et des reports (lignes budgétaires 001 et 002). Les lignes reports 001 et 002 apparaissent à la colonne 01-Non ventilables.

IV – ANNEXES		IV
ELEMENTS DU BILAN		
PRESENTATION CROISEE PAR FONCTION – DETAIL INVESTISSEMENT		
		A1.2

FONCTION 8 – Aménagement et services urbains, environnement

(1)	Libellé	81 Services urbains	82 Aménagement urbain	83 Environnement	Total
	DEPENSES (2)	178 400,00	283 100,00	0,00	461 500,00
	Dépenses de l'exercice	2 700,00	151 800,00	0,00	154 500,00
010	Stocks	0,00	0,00	0,00	0,00
020	Dépenses imprévues	0,00	0,00	0,00	0,00
040	<i>Opérat° ordre transfert entre sections</i>	0,00	70 000,00	0,00	70 000,00
041	<i>Opérations patrimoniales</i>	0,00	0,00	0,00	0,00
10	Dotations, fonds divers et réserves	0,00	0,00	0,00	0,00
13	Subventions d'investissement	0,00	0,00	0,00	0,00
16	Emprunts et dettes assimilées	0,00	0,00	0,00	0,00
18	Compte de liaison : affectat° (BA, régie)	0,00	0,00	0,00	0,00
20	Immobilisations incorporelles	0,00	4 100,00	0,00	4 100,00
204	Subventions d'équipement versées	0,00	0,00	0,00	0,00
21	Immobilisations corporelles	2 700,00	77 700,00	0,00	80 400,00
22	Immobilisations reçues en affectation	0,00	0,00	0,00	0,00
23	Immobilisations en cours	0,00	0,00	0,00	0,00
26	Participat° et créances rattachées	0,00	0,00	0,00	0,00
27	Autres immobilisations financières	0,00	0,00	0,00	0,00
	Opérations d'équipement	0,00	0,00	0,00	0,00
927	Changement de point lumineux éclairage public	0,00	0,00	0,00	0,00
929	Rond point rue de Verdun	0,00	0,00	0,00	0,00
	Opérations pour compte de tiers	0,00	0,00	0,00	0,00
	Restes à réaliser – reports	175 700,00	131 300,00	0,00	307 000,00
	RECETTES (2)	115 000,00	29 600,00	0,00	144 600,00
	Recettes de l'exercice	0,00	29 600,00	0,00	29 600,00
010	Stocks	0,00	0,00	0,00	0,00
021	<i>Virement de la sect° de fonctionnement</i>	0,00	0,00	0,00	0,00
024	Produits des cessions d'immobilisations	0,00	0,00	0,00	0,00
040	<i>Opérat° ordre transfert entre sections</i>	0,00	0,00	0,00	0,00
041	<i>Opérations patrimoniales</i>	0,00	20 000,00	0,00	20 000,00
10	Dotations, fonds divers et réserves	0,00	0,00	0,00	0,00
13	Subventions d'investissement	0,00	9 600,00	0,00	9 600,00

VILLE DE LILLERS - BUDGET PRINCIPAL VILLE LILLERS - BP - 2020

(1)	Libellé	81 Services urbains	82 Aménagement urbain	83 Environnement	Total
16	Emprunts et dettes assimilées	0,00	0,00	0,00	0,00
18	Compte de liaison : affectat° (BA,régie)	0,00	0,00	0,00	0,00
20	Immobilisations incorporelles	0,00	0,00	0,00	0,00
204	Subventions d'équipement versées	0,00	0,00	0,00	0,00
21	Immobilisations corporelles	0,00	0,00	0,00	0,00
22	Immobilisations reçues en affectation	0,00	0,00	0,00	0,00
23	Immobilisations en cours	0,00	0,00	0,00	0,00
26	Participat° et créances rattachées	0,00	0,00	0,00	0,00
27	Autres immobilisations financières	0,00	0,00	0,00	0,00
Opérations pour compte de tiers		0,00	0,00	0,00	0,00
Restes à réaliser – reports		115 000,00	0,00	0,00	115 000,00
SOLDE (2)		-63 400,00	-253 500,00	0,00	-316 900,00

(1)	Libellé	Sous-fonction 81							816 Autres réseaux et services divers
		810 Services communs	811 Eau et assainissement	812 Collecte et traitement ordures ménagères	813 Propreté urbaine	814 Eclairage public	815 Transports urbains	816 Autres réseaux et services divers	
DEPENSES (2)									
	Dépenses de l'exercice	0,00	0,00	0,00	5 300,00	173 100,00	0,00	0,00	0,00
	Stocks	0,00	0,00	0,00	2 700,00	0,00	0,00	0,00	0,00
010	Dépenses imprévues	0,00	0,00	0,00	0,00	0,00	0,00	0,00	0,00
020	Opérat° ordre transfert entre sections	0,00	0,00	0,00	0,00	0,00	0,00	0,00	0,00
041	Opérations patrimoniales	0,00	0,00	0,00	0,00	0,00	0,00	0,00	0,00
10	Dotations, fonds divers et réserves	0,00	0,00	0,00	0,00	0,00	0,00	0,00	0,00
13	Subventions d'investissement	0,00	0,00	0,00	0,00	0,00	0,00	0,00	0,00
16	Emprunts et dettes assimilées	0,00	0,00	0,00	0,00	0,00	0,00	0,00	0,00
18	Compte de liaison : affectat° (BA,régie)	0,00	0,00	0,00	0,00	0,00	0,00	0,00	0,00
20	Immobilisations incorporelles	0,00	0,00	0,00	0,00	0,00	0,00	0,00	0,00
204	Subventions d'équipement versées	0,00	0,00	0,00	0,00	0,00	0,00	0,00	0,00
21	Immobilisations corporelles	0,00	0,00	0,00	2 700,00	0,00	0,00	0,00	0,00
22	Immobilisations reçues en affectation	0,00	0,00	0,00	0,00	0,00	0,00	0,00	0,00
23	Immobilisations en cours	0,00	0,00	0,00	0,00	0,00	0,00	0,00	0,00
26	Participat° et créances rattachées	0,00	0,00	0,00	0,00	0,00	0,00	0,00	0,00

(1)	Libellé	Sous-fonction 81							
		810 Services communs	811 Eau et assainissement	812 Collecte et traitement ordures ménagères	813 Propreté urbaine	814 Eclairage public	815 Transports urbains	816 Autres réseaux et services divers	
27	Autres immobilisations financières	0,00	0,00	0,00	0,00	0,00	0,00	0,00	0,00
	Opérations d'équipement	0,00	0,00	0,00	0,00	0,00	0,00	0,00	0,00
927	Changement de point lumineux éclairage public	0,00	0,00	0,00	0,00	0,00	0,00	0,00	0,00
929	Rond point rue de Verdun	0,00	0,00	0,00	0,00	0,00	0,00	0,00	0,00
	Opérations pour compte de tiers	0,00	0,00	0,00	0,00	0,00	0,00	0,00	0,00
	Restes à réaliser – reports	0,00	0,00	0,00	2 600,00	173 100,00	0,00	0,00	0,00
	RECETTES (2)	0,00	0,00	0,00	0,00	115 000,00	0,00	0,00	0,00
	Recettes de l'exercice	0,00	0,00	0,00	0,00	0,00	0,00	0,00	0,00
010	Stocks	0,00	0,00	0,00	0,00	0,00	0,00	0,00	0,00
021	Virement de la sect* de fonctionnement	0,00	0,00	0,00	0,00	0,00	0,00	0,00	0,00
024	Produits des cessions d'immobilisations	0,00	0,00	0,00	0,00	0,00	0,00	0,00	0,00
040	Opérat* ordre transfert entre sections	0,00	0,00	0,00	0,00	0,00	0,00	0,00	0,00
041	Opérations patrimoniales	0,00	0,00	0,00	0,00	0,00	0,00	0,00	0,00
10	Dotations, fonds divers et réserves	0,00	0,00	0,00	0,00	0,00	0,00	0,00	0,00
13	Subventions d'investissement	0,00	0,00	0,00	0,00	0,00	0,00	0,00	0,00
16	Emprunts et dettes assimilées	0,00	0,00	0,00	0,00	0,00	0,00	0,00	0,00
18	Compte de liaison : affectat* (BA, régie)	0,00	0,00	0,00	0,00	0,00	0,00	0,00	0,00
20	Immobilisations incorporelles	0,00	0,00	0,00	0,00	0,00	0,00	0,00	0,00
204	Subventions d'équipement versées	0,00	0,00	0,00	0,00	0,00	0,00	0,00	0,00
21	Immobilisations corporelles	0,00	0,00	0,00	0,00	0,00	0,00	0,00	0,00
22	Immobilisations reçues en affectation	0,00	0,00	0,00	0,00	0,00	0,00	0,00	0,00
23	Immobilisations en cours	0,00	0,00	0,00	0,00	0,00	0,00	0,00	0,00
26	Participat* et créances rattachées	0,00	0,00	0,00	0,00	0,00	0,00	0,00	0,00
27	Autres immobilisations financières	0,00	0,00	0,00	0,00	0,00	0,00	0,00	0,00
	Opérations pour compte de tiers	0,00	0,00	0,00	0,00	0,00	0,00	0,00	0,00
	Restes à réaliser – reports	0,00	0,00	0,00	0,00	115 000,00	0,00	0,00	0,00
	SOLDE (2)	0,00	0,00	0,00	-5 300,00	-58 100,00	0,00	0,00	0,00

VILLE DE LILLERS - BUDGET PRINCIPAL VILLE LILLERS - BP - 2020

(1)	Libellé	Sous-fonction 82					Sous-fonction 83						
		820 Services communs	821 Equipements de voirie	822 Voirie communale et routes	823 Espaces verts urbains	824 Autres opérations d'aménagement urbain	830 Services communs	831 Aménagement des eaux	832 Act° spécif. lutte contre la pollution	833 Préservation du milieu naturel			
	DEPENSES (2)	16 900,00	2 300,00	260 400,00	3 500,00	0,00	0,00	0,00	0,00	0,00	0,00	0,00	0,00
	Dépenses de l'exercice	0,00	0,00	148 300,00	3 500,00	0,00	0,00	0,00	0,00	0,00	0,00	0,00	0,00
010	Stocks	0,00	0,00	0,00	0,00	0,00	0,00	0,00	0,00	0,00	0,00	0,00	0,00
020	Dépenses imprévues	0,00	0,00	0,00	0,00	0,00	0,00	0,00	0,00	0,00	0,00	0,00	0,00
040	Opérat° ordre transfert entre sections	0,00	0,00	70 000,00	0,00	0,00	0,00	0,00	0,00	0,00	0,00	0,00	0,00
041	Opérations patrimoniales	0,00	0,00	0,00	0,00	0,00	0,00	0,00	0,00	0,00	0,00	0,00	0,00
10	Dotations, fonds divers et réserves	0,00	0,00	0,00	0,00	0,00	0,00	0,00	0,00	0,00	0,00	0,00	0,00
13	Subventions d'investissement	0,00	0,00	0,00	0,00	0,00	0,00	0,00	0,00	0,00	0,00	0,00	0,00
16	Emprunts et dettes assimilées	0,00	0,00	0,00	0,00	0,00	0,00	0,00	0,00	0,00	0,00	0,00	0,00
18	Compte de liaison : affectat° (BA,régie)	0,00	0,00	0,00	0,00	0,00	0,00	0,00	0,00	0,00	0,00	0,00	0,00
20	Immobilisations incorporelles	0,00	0,00	4 100,00	0,00	0,00	0,00	0,00	0,00	0,00	0,00	0,00	0,00
204	Subventions d'équipement versées	0,00	0,00	0,00	0,00	0,00	0,00	0,00	0,00	0,00	0,00	0,00	0,00
21	Immobilisations corporelles	0,00	0,00	74 200,00	3 500,00	0,00	0,00	0,00	0,00	0,00	0,00	0,00	0,00
22	Immobilisations reçues en affectation	0,00	0,00	0,00	0,00	0,00	0,00	0,00	0,00	0,00	0,00	0,00	0,00
23	Immobilisations en cours	0,00	0,00	0,00	0,00	0,00	0,00	0,00	0,00	0,00	0,00	0,00	0,00
26	Participat° et créances rattachées	0,00	0,00	0,00	0,00	0,00	0,00	0,00	0,00	0,00	0,00	0,00	0,00
27	Autres immobilisations financières	0,00	0,00	0,00	0,00	0,00	0,00	0,00	0,00	0,00	0,00	0,00	0,00
	Opérations d'équipement	0,00	0,00	0,00	0,00	0,00	0,00	0,00	0,00	0,00	0,00	0,00	0,00
927	Changement de point lumineux éclairage public	0,00	0,00	0,00	0,00	0,00	0,00	0,00	0,00	0,00	0,00	0,00	0,00
929	Rond point rue de Verdun	0,00	0,00	0,00	0,00	0,00	0,00	0,00	0,00	0,00	0,00	0,00	0,00
	Opérations pour compte de tiers	0,00	0,00	0,00	0,00	0,00	0,00	0,00	0,00	0,00	0,00	0,00	0,00
	Restes à réaliser – reports	16 900,00	2 300,00	112 100,00	0,00	0,00	0,00	0,00	0,00	0,00	0,00	0,00	0,00
	RECETTES (2)	0,00	0,00	29 600,00	0,00	0,00	0,00	0,00	0,00	0,00	0,00	0,00	0,00
	Recettes de l'exercice	0,00	0,00	29 600,00	0,00	0,00	0,00	0,00	0,00	0,00	0,00	0,00	0,00
010	Stocks	0,00	0,00	0,00	0,00	0,00	0,00	0,00	0,00	0,00	0,00	0,00	0,00
021	Virement de la sect° de fonctionnement	0,00	0,00	0,00	0,00	0,00	0,00	0,00	0,00	0,00	0,00	0,00	0,00
024	Produits des cessions d'immobilisations	0,00	0,00	0,00	0,00	0,00	0,00	0,00	0,00	0,00	0,00	0,00	0,00
040	Opérat° ordre transfert entre sections	0,00	0,00	0,00	0,00	0,00	0,00	0,00	0,00	0,00	0,00	0,00	0,00
041	Opérations patrimoniales	0,00	0,00	20 000,00	0,00	0,00	0,00	0,00	0,00	0,00	0,00	0,00	0,00
10	Dotations, fonds divers et réserves	0,00	0,00	0,00	0,00	0,00	0,00	0,00	0,00	0,00	0,00	0,00	0,00
13	Subventions d'investissement	0,00	0,00	9 600,00	0,00	0,00	0,00	0,00	0,00	0,00	0,00	0,00	0,00

VILLE DE LILLERS - BUDGET PRINCIPAL VILLE LILLERS - BP - 2020

(1)	Libellé	Sous-fonction 82					Sous fonction 83				
		820 Services communs	821 Equipements de voirie	822 Voirie communale et routes	823 Espaces verts urbains	824 Autres opérations d'aménagement urbain	830 Services communs	831 Aménagement des eaux	832 Act* spécif. lutte contre la pollution	833 Préservation du milieu naturel	
16	Emprunts et dettes assimilées	0,00	0,00	0,00	0,00	0,00	0,00	0,00	0,00	0,00	0,00
18	Compte de liaison : affectat* (BA, régie)	0,00	0,00	0,00	0,00	0,00	0,00	0,00	0,00	0,00	0,00
20	Immobilisations incorporelles	0,00	0,00	0,00	0,00	0,00	0,00	0,00	0,00	0,00	0,00
204	Subventions d'équipement versées	0,00	0,00	0,00	0,00	0,00	0,00	0,00	0,00	0,00	0,00
21	Immobilisations corporelles	0,00	0,00	0,00	0,00	0,00	0,00	0,00	0,00	0,00	0,00
22	Immobilisations reçues en affectation	0,00	0,00	0,00	0,00	0,00	0,00	0,00	0,00	0,00	0,00
23	Immobilisations en cours	0,00	0,00	0,00	0,00	0,00	0,00	0,00	0,00	0,00	0,00
26	Participat* et créances rattachées	0,00	0,00	0,00	0,00	0,00	0,00	0,00	0,00	0,00	0,00
27	Autres immobilisations financières	0,00	0,00	0,00	0,00	0,00	0,00	0,00	0,00	0,00	0,00
	Opérations pour compte de tiers	0,00	0,00	0,00	0,00	0,00	0,00	0,00	0,00	0,00	0,00
	Restes à réaliser - reports	0,00	0,00	0,00	0,00	0,00	0,00	0,00	0,00	0,00	0,00
	SOLDE (2)	-16 900,00	-2 300,00	-230 800,00	-3 500,00	0,00	0,00	0,00	0,00	0,00	0,00

(1) Pour le croisement par nature, le détail est fait selon le niveau de vote choisi par l'assemblée délibérante (chapitre, article ou article spécialisé).

(2) Le solde correspond à la différence entre les recettes et les dépenses. Les dépenses et les recettes correspondent à la somme des dépenses et des recettes de l'exercice ainsi que des restes à réaliser et des reports (lignes budgétaires 001 et 002). Les lignes reports 001 et 002 apparaissent à la colonne 01-Non ventilables.

IV – ANNEXES		IV
ELEMENTS DU BILAN		
PRESENTATION CROISEE PAR FONCTION – DETAIL INVESTISSEMENT		A1.2

FONCTION 9 – Action économique

(1)	Libellé	90 Interventions économiques	91 Foire et marchés	92 Aides à l'agriculture et aux industries	93 Aides à l'énergie, indus. manufact., BTP	94 Aides commerce et services marchands	95 Aides au tourisme	96 Aides aux services publics	Total
	DEPENSES (2)	0,00	0,00	0,00	0,00	0,00	0,00	0,00	0,00
	Dépenses de l'exercice	0,00	0,00	0,00	0,00	0,00	0,00	0,00	0,00
010	Stocks	0,00	0,00	0,00	0,00	0,00	0,00	0,00	0,00
020	Dépenses imprévues	0,00	0,00	0,00	0,00	0,00	0,00	0,00	0,00
040	Opérat* ordre transfert entre sections	0,00	0,00	0,00	0,00	0,00	0,00	0,00	0,00
041	Opérations patrimoniales	0,00	0,00	0,00	0,00	0,00	0,00	0,00	0,00
10	Dotations, fonds divers et réserves	0,00	0,00	0,00	0,00	0,00	0,00	0,00	0,00
13	Subventions d'investissement	0,00	0,00	0,00	0,00	0,00	0,00	0,00	0,00
16	Emprunts et dettes assimilées	0,00	0,00	0,00	0,00	0,00	0,00	0,00	0,00
18	Compte de liaison : affectat* (BA,régie)	0,00	0,00	0,00	0,00	0,00	0,00	0,00	0,00
20	Immobilisations incorporelles	0,00	0,00	0,00	0,00	0,00	0,00	0,00	0,00
204	Subventions d'équipement versées	0,00	0,00	0,00	0,00	0,00	0,00	0,00	0,00
21	Immobilisations corporelles	0,00	0,00	0,00	0,00	0,00	0,00	0,00	0,00
22	Immobilisations reçues en affectation	0,00	0,00	0,00	0,00	0,00	0,00	0,00	0,00
23	Immobilisations en cours	0,00	0,00	0,00	0,00	0,00	0,00	0,00	0,00
26	Participat* et créances rattachées	0,00	0,00	0,00	0,00	0,00	0,00	0,00	0,00
27	Autres immobilisations financières	0,00	0,00	0,00	0,00	0,00	0,00	0,00	0,00
	Opérations d'équipement:	0,00	0,00	0,00	0,00	0,00	0,00	0,00	0,00
	Opérations pour compte de tiers	0,00	0,00	0,00	0,00	0,00	0,00	0,00	0,00
	Restes à réaliser – reports	0,00	0,00	0,00	0,00	0,00	0,00	0,00	0,00
	RECETTES (2)	0,00	0,00	0,00	0,00	0,00	0,00	0,00	0,00
	Recettes de l'exercice	0,00	0,00	0,00	0,00	0,00	0,00	0,00	0,00
010	Stocks	0,00	0,00	0,00	0,00	0,00	0,00	0,00	0,00

VILLE DE LILLERS - BUDGET PRINCIPAL VILLE LILLERS - BP - 2020

(1)	Libellé	90 Interventions économiques	91 Foire et marchés	92 Aides à l'agriculture et aux industries	93 Aides à l'énergie, indus. manufact. BTP	94 Aides commerce et services marchands	95 Aides au tourisme	96 Aides aux services publics	Total
021	Virement de la sect ^e de fonctionnement	0,00	0,00	0,00	0,00	0,00	0,00	0,00	0,00
024	Produits des cessions d'immobilisations	0,00	0,00	0,00	0,00	0,00	0,00	0,00	0,00
040	Opérat ⁿ ordre transfert entre sections	0,00	0,00	0,00	0,00	0,00	0,00	0,00	0,00
041	Opérations patrimoniales	0,00	0,00	0,00	0,00	0,00	0,00	0,00	0,00
10	Dotations, fonds divers et réserves	0,00	0,00	0,00	0,00	0,00	0,00	0,00	0,00
13	Subventions d'investissement	0,00	0,00	0,00	0,00	0,00	0,00	0,00	0,00
16	Emprunts et dettes assimilées	0,00	0,00	0,00	0,00	0,00	0,00	0,00	0,00
18	Compte de liaison : affectat ⁿ (BA,régie)	0,00	0,00	0,00	0,00	0,00	0,00	0,00	0,00
20	Immobilisations incorporelles	0,00	0,00	0,00	0,00	0,00	0,00	0,00	0,00
204	Subventions d'équipement versées	0,00	0,00	0,00	0,00	0,00	0,00	0,00	0,00
21	Immobilisations corporelles	0,00	0,00	0,00	0,00	0,00	0,00	0,00	0,00
22	Immobilisations reçues en affectation	0,00	0,00	0,00	0,00	0,00	0,00	0,00	0,00
23	Immobilisations en cours	0,00	0,00	0,00	0,00	0,00	0,00	0,00	0,00
26	Participat ⁿ et créances rattachées	0,00	0,00	0,00	0,00	0,00	0,00	0,00	0,00
27	Autres immobilisations financières	0,00	0,00	0,00	0,00	0,00	0,00	0,00	0,00
Opérations pour compte de tiers		0,00	0,00	0,00	0,00	0,00	0,00	0,00	0,00
Restes à réaliser - reports		0,00	0,00	0,00	0,00	0,00	0,00	0,00	0,00
SOLDE (2)		0,00	0,00	0,00	0,00	0,00	0,00	0,00	0,00

(1) Pour le croisement par nature, le détail est fait selon le niveau de vote choisi par l'assemblée délibérante (chapitre, article ou article spécialisé).

(2) Le solde correspond à la différence entre les recettes et les dépenses. Les dépenses et les recettes correspondent à la somme des dépenses et des recettes de l'exercice ainsi que des restes à réaliser et des reports (lignes budgétaires 001 et 002). Les lignes reports 001 et 002 apparaissent à la colonne 01-Non ventilables.

IV – ANNEXES		IV
ELEMENTS DU BILAN – ETAT DE LA DETTE – DETAIL DES CREDITS DE TRESORERIE		A2.1

A2.1 – DETAIL DES CREDITS DE TRESORERIE (1)

Nature (Pour chaque ligne, indiquer le numéro de contrat)	Date de la décision de réaliser la ligne de trésorerie (2)	Montant maximum autorisé au 01/01/N	Montant des tirages N-1	Montant des remboursements N-1		Encours restant dû au 01/01/N
				Intérêts (3)	Remboursement du tirage	
5191 Avances du Trésor						
5192 Avances de trésorerie						
51931 Lignes de trésorerie						
51932 Lignes de trésorerie liées à un emprunt						
5194 Billets de trésorerie						
5198 Autres crédits de trésorerie						
519 Crédits de trésorerie (Total)		0,00	0,00	0,00	0,00	0,00

(1) Circulaire n° NOR : INTB8900071C du 22/02/1989.

(2) Indiquer la date de la délibération de l'assemblée autorisant la ligne de trésorerie ou la date de la décision de l'ordonnateur de réaliser la ligne de trésorerie sur la base d'un montant maximum autorisé par l'organe délibérant (article L. 2122-22 du CGCT).

(3) Il s'agit des intérêts comptabilisés au compte 6615, sauf pour les emprunts assortis d'une option de tirage sur ligne de trésorerie pour lesquels les intérêts sont comptabilisés au compte 6618.

IV - ANNEXES

ELEMENTS DU BILAN - ETAT DE LA DETTE - REPARTITION PAR NATURE DE DETTE

IV
A2.2

A2.2 - REPARTITION PAR NATURE DE DETTE (hors 16449 et 166)

Nature (Pour chaque ligne, indiquer le numéro de contrat)	Organisme prêteur ou chef de file	Date de signature	Date d'émission ou date de mobilisation (1)	Date du premier remboursement	Nominal (2)	Type de taux d'intérêt (3)	Index (4)	Taux initial		Devise	Périodicité des remboursements (6)	Profil d'amortissement (7)	Possibilité de remboursement anticipé	Catégorie d'emprunt (8)
								Niveau de taux (5)	Taux actuariel					
163 Emprunts obligataires (Total)					0,00									
164 Emprunts auprès des établissements financiers (Total)					17 210 245,96									
1641 Emprunts en euros (total)					17 210 245,96									
1000062568	CREDIT AGRICOLE NORD DE FRANCE	17/11/2017		20/12/2017	21 500,00	F		0,000	0,000	euros	A	C	N	A-1
1233882	CAISSE DES DEPOTS	31/10/2012		01/06/2013	2 100 000,00	F		3,490	3,490	euros	T	X	N	A-1
17642/06/002	SOCIETE GENERALE	28/11/2008		28/01/2011	5 000 000,00	F		3,960	3,960	euros	T	X	N	A-1
2010 0044	CAISSE EPARGNE NORD FRANCE EUROP	01/04/2010		01/04/2011	3 000 000,00	F		3,870	3,870	euros	T	X	N	A-1
271/10/002	SOCIETE GENERALE	29/11/2006		01/12/2006	3 761 388,44	F		3,660	3,660	euros	M	M	N	A-1
99149426376	CREDIT AGRICOLE NORD DE FRANCE	08/11/2012		21/03/2013	500 000,00	F		4,950	4,950	euros	T	X	N	A-1
MON516276EUR/0514283/001	CAISSE FRANCAISE DE FINANCEMENT	05/04/2017		01/11/2017	1 487 357,52	F		1,120	1,120	euros	S	S	N	A-1
MON5303022EUR	CAISSE FRANCAISE DE FINANCEMENT	01/11/2019		01/11/2019	1 340 000,00	F		1,100	1,100	euros	T	X	N	A-1
1643 Emprunts en devises (total)					0,00									
16441 Emprunts assortis d'une option de tirage sur ligne de trésorerie (total)					0,00									
165 Dépôts et cautionnements reçus (Total)					0,00									
167 Emprunts et dettes assortis de conditions particulières (Total)					0,00									
1671 Avances consolidées du Trésor (total)					0,00									
1672 Emprunts sur comptes spéciaux du Trésor (total)					0,00									

VILLE DE LILLERS - BUDGET PRINCIPAL VILLE LILLERS - BP - 2020

Nature (Pour chaque ligne, indiquer le numéro de contrat)	Emprunts et dettes à l'origine du contrat												
	Organisme prêteur ou chef de file	Date de signature	Date d'émission ou date de mobilisation (1)	Date du premier remboursement	Nominal (2)	Type de taux d'intérêt (3)	Index (4)	Taux initial		Périodicité des remboursements (6)	Profil d'amortissement (7)	Possibilité de remboursement anticipé O/N	Catégorie d'emprunt (8)
								Niveau de taux (5)	Taux actuariel				
1675 Dettes pour METP et PPP (total)					0,00								
1676 Dettes envers locataires-acquéreurs (total)					0,00								
1678 Autres emprunts et dettes (total)					0,00								
168 Emprunts et dettes assimilés (Total)					0,00								
1681 Autres emprunts (total)					0,00								
1682 Bons à moyen terme négociables (total)					0,00								
1687 Autres dettes (total)					0,00								
Total général					17 210 245,96								

(1) Si un emprunt donne lieu à plusieurs mobilisations, indiquer la date de la première mobilisation.

(2) Nominal : montant emprunté à l'origine.

(3) Type de taux d'intérêt : F : fixe ; V : variable simple ; C : complexe (c'est-à-dire un taux variable qui n'est pas seulement défini comme la simple addition d'un taux usuel de référence et d'une marge exprimée en point de pourcentage).

(4) Mentionner le ou les types d'index (ex : Euribor 3 mois).

(5) Indiquer le niveau de taux à l'origine du contrat.

(6) Indiquer la périodicité des remboursements : A : annuelle ; M : mensuelle ; B : bimestrielle ; S : semestrielle ; T : trimestrielle ; X autre.

(7) Indiquer C pour amortissement constant, P pour amortissement progressif, F pour *in fine*, X pour autres à préciser.

(8) Catégorie d'emprunt à l'origine. Exemple A-1 (cf. la classification des emprunts suivant la typologie de la circulaire IOCB1015077C du 25 juin 2010 sur les produits financiers offerts aux collectivités territoriales).

IV - ANNEXES

IV
A2.2

ELEMENTS DU BILAN - ETAT DE LA DETTE - REPARTITION PAR NATURE DE DETTE

A2.2 - REPARTITION PAR NATURE DE DETTE (hors 16449 et 166) (suite)

Nature (Pour chaque ligne, indiquer le numéro de contrat)	Couverture ? O/N (10)	Montant couvert	Catégorie d'emprunt après ouverture éventuelle (11)	Capital restant dû au 01/01/N	Durée résiduelle (en années)	Taux d'intérêt		Annuité de l'exercice			ICNE de l'exercice	
						Type de taux (12)	Index (13)	Niveau de taux d'intérêt à la date de vote du budget (14)	Capital	Charges d'intérêt (15)		Intérêts perçus (le cas échéant) (16)
163 Emprunts obligataires (Total)		0,00		0,00				0,00	0,00	0,00	0,00	
164 Emprunts auprès des établissements financiers (Total)		0,00		8 859 327,00				994 153,11	275 452,65	0,00	41 394,54	
1641 Emprunts en euros (total)		0,00		8 859 327,00				994 153,11	275 452,65	0,00	41 394,54	
10000662588	N	0,00	A-1	5 375,00	0,00			0,000	0,00	0,00	0,00	
1233882	N	0,00	A-1	1 155 000,00	7,00			3,940	38 088,21	0,00	2 874,00	
17642/06/002	N	0,00	A-1	2 697 368,55	10,00			3,960	104 623,03	0,00	17 136,84	
2010 0044	N	0,00	A-1	1 687 500,00	10,00			3,870	63 129,38	0,00	14 713,62	
271/101/002	N	0,00	A-1	513 947,91	1,00			3,610	27 819,09	0,00	2 102,52	
99149426376	N	0,00	A-1	311 700,89	7,00			4,950	14 830,41	0,00	383,77	
MON516276EUR/0514283/001	N	0,00	A-1	1 165 184,65	7,00			1,120	12 683,15	0,00	1 919,05	
MON5303022EUR	N	0,00	A-1	1 323 250,00	18,00			1,100	14 279,38	0,00	2 264,74	
1643 Emprunts en devises (total)		0,00		0,00					0,00	0,00	0,00	
16441 Emprunts assortis d'une option de tirage sur ligne de trésorerie (total) (9)		0,00		0,00					0,00	0,00	0,00	
165 Dépôts et cautionnements reçus (Total)		0,00		0,00					0,00	0,00	0,00	
167 Emprunts et dettes assortis de conditions particulières (Total)		0,00		0,00					0,00	0,00	0,00	
1671 Avances consolidées du Trésor (total)		0,00		0,00					0,00	0,00	0,00	
1672 Emprunts sur comptes spéciaux (total)		0,00		0,00					0,00	0,00	0,00	
1675 Dettes pour METP et PPP (total)		0,00		0,00					0,00	0,00	0,00	
1676 Dettes envers locataires-acquéreurs (total)		0,00		0,00					0,00	0,00	0,00	
1678 Autres emprunts et dettes (total)		0,00		0,00					0,00	0,00	0,00	
168 Emprunts et dettes assimilés (Total)		0,00		0,00					0,00	0,00	0,00	

VILLE DE LILLERS - BUDGET PRINCIPAL VILLE LILLERS - BP - 2020

Nature (Pour chaque ligne, indiquer le numéro de contrat)	Couverture ? O/N (10)	Montant couvert	Catégorie d'emprunt après ouverture éventuelle (11)	Capital restant dû au 01/01/N	Durée résiduelle (en années)	Taux d'intérêt			Annuité de l'exercice			ICNE de l'exercice
						Type de taux (12)	Index (13)	Niveau de taux d'intérêt à la date de vote du budget (14)	Capital	Charges d'intérêt (15)	Intérêts perçus (le cas échéant) (16)	
1681 Autres emprunts (total)		0,00		0,00					0,00		0,00	0,00
1682 Bons à moyen terme négociables (total)		0,00		0,00					0,00		0,00	0,00
1687 Autres dettes (total)		0,00		0,00					0,00		0,00	0,00
Total général		0,00		8 859 327,00					994 153,11	275 452,65	0,00	41 394,54

(9) S'agissant des emprunts assortis d'une ligne de trésorerie, il faut faire ressortir le remboursement du capital de la dette prévue pour l'exercice correspondant au véritable endettement.

(10) Si l'emprunt est soumis à couverture, il convient de compléter le tableau « détail des opérations de couverture ».

(11) Catégorie d'emprunt. Exemple A-1 (cf. la classification des emprunts suivant la typologie de la circulaire IOCB1015077C du 25 juin 2010 sur les produits financiers offerts aux collectivités territoriales).

(12) Type de taux d'intérêt après opérations de couverture : F : fixe ; V : variable simple ; C : complexe (c'est-à-dire un taux variable qui n'est pas seulement défini comme la simple addition d'un taux usuel de référence et d'une marge exprimée en point de pourcentage).

(13) Mentionner l'index en cours au 01/01/N après opérations de couverture.

(14) Taux après opérations de couverture éventuelles. Pour les emprunts à taux variable, indiquer le niveau à la date de vote du budget.

(15) Il s'agit des intérêts dus au titre du contrat initial et comptabilisés à l'article 66111 « Intérêts réglés à l'échéance » (intérêts décaissés) et intérêts éventuels dus au titre du contrat d'échange éventuel et comptabilisés à l'article 666.

(16) Indiquer les intérêts éventuellement reçus au titre du contrat d'échange éventuel et comptabilisés au 768.

IV – ANNEXES

IV

A2.3

ELEMENTS DU BILAN – ETAT DE LA DETTE – REPARTITION DES EMPRUNTS PAR STRUCTURE DE TAUX

A2.3 – REPARTITION DES EMPRUNTS PAR STRUCTURE DE TAUX (HORS A1)

Emprunts ventilés par structure de taux selon le risque le plus élevé (Pour chaque ligne, indiquer le numéro de contrat) (1)	Organisme prêteur ou chef de file	Nominal (2)	Capital restant dû au 01/01/N (3)	Type d'indices (4)	Durée du contrat	Dates des périodes bonifiées	Taux minimal (5)	Taux maximal (6)	Coût de sortie (7)	Taux maximal après couverture éventuelle (8)	Niveau du taux à la date de vote du budget (9)	Intérêts à payer au cours de l'exercice (10)	Intérêts à percevoir au cours de l'exercice (le cas échéant) (11)	% par type de taux selon le capital restant dû
Echange de taux, taux variable simple plafonné (cap) ou encadré (tunnel) (A)		0,00	0,00						0,00			0,00	0,00	0,00
TOTAL (A)														
Barrière simple (B)														
TOTAL (B)		0,00	0,00						0,00			0,00	0,00	0,00
Option d'échange (C)														
TOTAL (C)		0,00	0,00						0,00			0,00	0,00	0,00
Multiplieur jusqu'à 3 ou multiplieur jusqu'à 5 capé (D)														
TOTAL (D)		0,00	0,00						0,00			0,00	0,00	0,00
Multiplieur jusqu'à 5 (E)														
TOTAL (E)		0,00	0,00						0,00			0,00	0,00	0,00
Autres types de structures (F)														
TOTAL (F)		0,00	0,00						0,00			0,00	0,00	0,00
TOTAL GENERAL		0,00	0,00						0,00			0,00	0,00	0,00

(1) Répartir les emprunts selon le type de structure de taux (de A à F selon la classification de la charte de bonne conduite) en fonction du risque le plus élevé à couvrir sur toute la durée de vie du contrat de prêt et après opérations de couverture éventuelles.

(2) Nominal : montant emprunté à l'origine. En cas de couverture partielle d'un emprunt, indiquer séparément sur deux lignes la part du nominal couvert et la part non couverte.

(3) En cas de couverture partielle d'un emprunt, indiquer séparément sur deux lignes la part du capital restant dû couvert et la part non couverte.

(4) Indiquer la classification de l'indice sous-jacent suivant la typologie de la circulaire du 25 juin 2010 sur les produits financiers (de 1 à 6). 1 : Indice zone euro / 2 : Indices inflation française ou zone euro ou écart entre ces indices / 3 : Ecart indice zone euro / 4 : Indices hors zone euro ou écart d'indices dont l'un est hors zone euro / 5 : écarts d'indices hors zone euro / 6 : autres indices.

(5) Taux hors opération de couverture. Indiquer le montant, l'index ou la formule correspondant au taux minimal du contrat de prêt sur toute la durée du contrat.

(6) Taux hors opération de couverture. Indiquer le montant, l'index ou la formule correspondant au taux maximal du contrat de prêt sur toute la durée du contrat.

(7) Coût de sortie : indiquer le montant de l'indemnité contractuelle de remboursement définitif de l'emprunt au 01/01/N ou le cas échéant, à la prochaine date d'échéance.

(8) Montant, index ou formule.

(9) Indiquer le niveau de taux après opérations de couverture éventuelles. Pour les emprunts à taux variables, indiquer le niveau du taux à la date de vote du budget.

(10) Indiquer les intérêts à payer au titre du contrat initial et comptabilisés à l'article 66111 et des intérêts éventuels à payer au titre du contrat d'échange et comptabilisés à l'article 668.

(11) Indiquer les intérêts à percevoir au titre du contrat d'échange et comptabilisés au 768.

IV – ANNEXES
ELEMENTS DU BILAN – ETAT DE LA DETTE – TYPOLOGIE DE LA REPARTITION DE L'ENCOURS

IV
A2.4

A2.4 – TYPOLOGIE DE LA REPARTITION DE L'ENCOURS (1)

Structure	Indices sous-jacents						(6) Autres indices
	(1) Indices zone euro	(2) Indices inflation française ou zone euro ou écart entre ces indices	(3) Ecart d'indices zone euro	(4) Indices hors zone euro et écarts d'indices dont l'un est un indice hors zone euro	(5) Ecart d'indices hors zone euro	(6) Autres indices	
(A) Taux fixe simple. Taux variable simple. Echange de taux fixe contre taux variable ou inversement. Echange de taux structuré contre taux variable ou taux fixe (sens unique). Taux variable simple plafonné (cap) ou encadré (tunnel)	Nombre de produits	0	0	0	0	0	
	% de l'encours	100,01	0,00	0,00	0,00	0,00	
	Montant en euros	8 859 327,00	0,00	0,00	0,00	0,00	0,00
(B) Barrière simple. Pas d'effet de levier	Nombre de produits	0	0	0	0	0	
	% de l'encours	0,00	0,00	0,00	0,00	0,00	
	Montant en euros	0,00	0,00	0,00	0,00	0,00	0,00
(C) Option d'échange (swaption)	Nombre de produits	0	0	0	0	0	
	% de l'encours	0,00	0,00	0,00	0,00	0,00	
	Montant en euros	0,00	0,00	0,00	0,00	0,00	0,00
(D) Multiplicateur jusqu'à 3 ; multiplicateur jusqu'à 5 capé	Nombre de produits	0	0	0	0	0	
	% de l'encours	0,00	0,00	0,00	0,00	0,00	
	Montant en euros	0,00	0,00	0,00	0,00	0,00	0,00
(E) Multiplicateur jusqu'à 5	Nombre de produits	0	0	0	0	0	
	% de l'encours	0,00	0,00	0,00	0,00	0,00	
	Montant en euros	0,00	0,00	0,00	0,00	0,00	0,00
(F) Autres types de structures	Nombre de produits						0
	% de l'encours						0,00
	Montant en euros						0,00

(1) Cette annexe retrace le stock de dette au 01/01/N après opérations de couverture éventuelles.

IV – ANNEXES

IV

ELEMENTS DU BILAN – ETAT DE LA DETTE – DETAIL DES OPERATIONS DE COUVERTURE

A2.5

A2.5 – DETAIL DES OPERATIONS DE COUVERTURE (1)

Instruments de couverture (Pour chaque ligne, indiquer le numéro de contrat)	Emprunt couvert				Instrument de couverture						Primes éventuelles		
	Référence de l'emprunt couvert	Capital restant dû au 01/01/N	Date de fin du contrat	Organisme co-contractant	Type de couverture (3)	Nature de la couverture (change ou taux)	Notionnel de l'instrument de couverture	Date de début du contrat	Date de fin du contrat	Périodicité de règlement des intérêts (4)	Montant des commissions diverses	Primes payées pour l'achat d'option	Primes reçues pour la vente d'option
Taux fixe (total)		0,00					0,00				0,00	0,00	0,00
Taux variable simple (total)		0,00					0,00				0,00	0,00	0,00
Taux complexe (total) (2)		0,00					0,00				0,00	0,00	0,00
Total		0,00					0,00				0,00	0,00	0,00

(1) Si un instrument couvre plusieurs emprunts, distinguer une ligne par emprunt couvert.

(2) Il s'agit d'un taux variable qui n'est pas défini comme la simple addition d'un taux usuel de référence et d'une marge exprimée en point de pourcentage.

(3) Indiquer s'il s'agit d'un swap, d'une option (cap, floor, tunnel, swaption).

(4) Indiquer la périodicité de règlement des intérêts : A : annuelle, M : mensuelle, B : bimestrielle, S : semestrielle, T : trimestrielle, X : autre.

IV – ANNEXES	IV
ELEMENTS DU BILAN – ETAT DE LA DETTE – DETAIL DES OPERATIONS DE COUVERTURE	A2.5

A2.5 – DETAIL DES OPERATIONS DE COUVERTURE (1) (suite)

Instruments de couverture (Pour chaque ligne, indiquer le numéro de contrat)	Effet de l'instrument de couverture				Charges et produits constatés depuis l'origine du contrat	Produits c/768	Avant opération de couverture	Catégorie d'emprunt (8)
	Référence de l'emprunt couvert	Taux payé	Taux reçu (7)	Niveau de taux (6)				
Taux fixe (total)					0,00	0,00		
Taux variable simple (total)					0,00	0,00		
Taux complexe (total) (2)					0,00	0,00		
Total					0,00	0,00		

(5) Indiquer l'index utilisé ou la formule de taux.

(6) Pour les emprunts à taux variable, indiquer le niveau à la date de vote du budget.

(7) A compléter si l'instrument de couverture est un swap.

(8) Catégorie d'emprunt. Exemple A-1 (cf. la classification des emprunts suivant la typologie de la circulaire IOCB1015077C du 25 juin 2010 sur les produits financiers offerts aux collectivités territoriales).

IV – ANNEXES	IV
ELEMENTS DU BILAN – ETAT DE LA DETTE	
DETTE POUR FINANCER L'EMPRUNT D'UN AUTRE ORGANISME	A2.6

A2.6 – DETTE POUR FINANCER L'EMPRUNT D'UN AUTRE ORGANISME (1)

REPARTITION PAR PRÊTEUR	Dette en capital à l'origine (2)	Dette en capital au 01/01/N de l'exercice	Annuité à payer au cours de l'exercice	Dont	
				Intérêts (3)	Capital
TOTAL	0,00	0,00	0,00	0,00	0,00
<u>Auprès des organismes de droit privé</u>	0,00	0,00	0,00	0,00	0,00
<u>Auprès des organismes de droit public</u>	0,00	0,00	0,00	0,00	0,00
<u>Dettes provenant d'émissions obligataires</u> (ex : émissions publiques ou privées)	0,00	0,00	0,00	0,00	0,00

(1) Il s'agit des cas où une collectivité ou un établissement public accepte de prendre en charge l'emprunt au profit d'un autre organisme sans qu'il y ait pour autant transfert du contrat.

(2) La dette en capital à l'origine correspond à la part de dette prise en charge par la commune.

(3) Il s'agit des intérêts dus au titre du contrat initial et comptabilisés à l'article 66111 et des intérêts éventuels dus au titre du contrat d'échange et comptabilisés à l'article 668.

IV – ANNEXES	IV
ELEMENTS DU BILAN – ETAT DE LA DETTE AUTRES DETTES	A2.7

A2.7 – AUTRES DETTES

(Issues des engagements juridiques pris autres que ceux destinés à financer la prise en charge d'un emprunt)

IV – ANNEXES	IV
ELEMENTS DU BILAN METHODES UTILISEES POUR LES AMORTISSEMENTS	A3

A3 – AMORTISSEMENTS – METHODES UTILISEES

CHOIX DE L'ASSEMBLEE DELIBERANTE	Délibération du
Biens de faible valeur Seuil unitaire en deçà duquel les immobilisations de peu de valeur s'amortissent sur un an (article R. 2321-1 du CGCT) : 0,00 €	

Procédure d'amortissement (linéaire, dégressif, variable)	Catégories de biens amortis	Durée (en années)	
L	SUBVENTION PUBLIC CONSEIL DEPARTEMENTAL	30	
L	AUTRES INSTALLATIONS ET MATERIELS TECHNIQUES	8	13/12/1996
L	INSTALLATIONS GENERALES CONSTRUCTIONS	8	13/12/1996
L	MATERIEL ET OUTILLAGE INCENDIE ET DEFENSE CIVILE	5	13/12/1996
L	BACHE INCENDIE	20	21/12/1996
L	VEHICULE	5	23/12/1996
L	MATERIEL BIBLIOTHEQUE	8	23/12/1996
L	MATERIEL SPORTIF	8	23/12/1996
L	MATERIEL MAIRIE	8	23/12/1996
L	MATERIEL RESTAURATION	8	23/12/1996
L	MATERIEL FETES	8	23/12/1996
L	MATERIEL INFORMATIQUE	4	23/12/1996
L	MOBILIER DE BUREAU	15	23/12/1996
L	MATERIEL SCOLAIRE	8	23/12/1996
L	MATERIEL SALLE	8	23/12/1996
L	MATERIELS TECHNIQUE	8	23/12/1996
L	MATERIEL CULTUREL	8	23/12/1996
L	MATERIEL INCENDIE	8	23/12/1996
L	MATERIELS DE MUSIQUE	8	23/12/1996
L	MATERIEL VOIRIE	8	23/12/1996
L	MATERIEL INFORMATIQUE	4	23/12/1996
L	ILLUMINATIONS	8	23/12/1996
L	MOBILIER	15	23/12/1996
L	MATERIEL SIGNALISATION	8	23/12/1996
L	MOBILIER URBAIN	8	23/12/1996
L	LICENCE DEBIT DE BOISSONS	5	23/12/1996
L	MATERIEL PISCINE	8	23/12/1996
L	MATERIEL JEUNESSE	5	23/12/1996
L	MATERIEL JARDIN MUSICAL	8	23/12/1996
L	BREVET	2	23/12/1996
L	MATERIEL ANIMATION	8	23/12/1996
L	ILLUMINATIONS DE NOEL	8	23/12/1996
L	MATERIEL CIMETIERE	8	23/12/1996
L	MATERIEL GARAGE	8	23/12/1996
L	MATERIEL BATIMENT	8	23/12/1996
L	MATERIEL ESPACES VERTS BRIGAD	8	23/12/1996
L	MATERIEL CAMPING	8	23/12/1996
L	MATERIEL D ECLAIRAGE	8	23/12/1996
L	MATERIEL ELECTION	8	23/12/1996
L	MATERIEL COMPTABILITE	8	23/12/1996
L	MATERIEL DE BUREAU	5	23/12/1996
L	MATERIEL DE SONORISATION	8	23/12/1996
L	MATERIEL COMMUNICATION	8	23/12/1996
L	MATERIEL BRICOLAGE	8	23/12/1996
L	MOBILIER	15	23/12/1996

VILLE DE LILLERS - BUDGET PRINCIPAL VILLE LILLERS - BP - 2020

Procédure d'amortissement (linéaire, dégressif, variable)	Catégories de biens amortis	Durée (en années)	
L	MATERIEL CENTRE SOCIAL	8	23/12/1996
L	MATERIEL ENSEIGNEMENT	8	23/12/1996
L	MATERIEL NETTOIEMENT	8	23/12/1996
L	AUTRES AGENCEMENTS ET AMENAGEMENTS DE TERRAINS	20	23/12/1996
L	CAMIONS ET VEHICULES INDUSTRI.	8	23/12/1996
L	MATERIEL POLICE RURALE	8	23/12/1996
L	LOGICIELS	2	23/12/1996
L	PLANTATIONS ARBRES ET ARBUSTES	20	23/12/1996
L	AMENAGEMENTS DIVERS, INSTALLATIONS GENERALES	8	23/12/1996
L	FRAIS D ETUDES	5	01/06/2005
L	PLAN LOCAL D URBANISME	5	01/06/2005
L	SUBVENTION EQUIPEMENT PRIVE	15	11/01/2007
L	SUBVENTION DROIT PUBLIC	5	11/01/2007
L	SUBVENTION AU CAMPING	15	11/01/2007

IV – ANNEXES	IV
ELEMENTS DU BILAN ETAT DES PROVISIONS	A4

A4 – ETAT DES PROVISIONS

Nature de la provision	Montant de la provision de l'exercice (1)	Date de constitution de la provision	Montant des provisions constituées au 01/01/N	Montant total des provisions constituées	Montant des reprises	SOLDE
PROVISIONS BUDGETAIRES						
Provisions pour risques et charges (2)	0,00		0,00	0,00	0,00	0,00
Provisions pour dépréciation (2)	0,00		0,00	0,00	0,00	0,00
TOTAL PROVISIONS BUDGETAIRES	0,00		0,00	0,00	0,00	0,00
PROVISIONS SEMI-BUDGETAIRES						
Provisions pour risques et charges (2)	0,00		0,00	0,00	0,00	0,00
Provisions pour dépréciation (2)	0,00		0,00	0,00	0,00	0,00
TOTAL PROVISIONS SEMI-BUDGETAIRES	0,00		0,00	0,00	0,00	0,00

(1) Provisions nouvelles ou abondement d'une provision déjà constituée.

(2) Indiquer l'objet de la provision (exemples : provision pour litiges au titre du procès, provisions pour dépréciation des immobilisations de l'équipement).

IV – ANNEXES	IV
ELEMENTS DU BILAN ETALEMENT DES PROVISIONS	A5

A5 – ETALEMENT DES PROVISIONS (1)

(1) Il s'agit des provisions figurant dans le tableau précédent « Etat des provisions » qui font l'objet d'un étalement.

IV – ANNEXES	IV
ELEMENTS DU BILAN	
EQUILIBRE DES OPERATIONS FINANCIERES – DEPENSES	A6.1

DEPENSES A COUVRIR PAR DES RESSOURCES PROPRES

Art. (1)	Libellé (1)	Propositions nouvelles	Vote (2)
DEPENSES TOTALES A COUVRIR PAR DES RESSOURCES PROPRES =A + B		996 000,00	996 000,00
16 Emprunts et dettes assimilées (A)		996 000,00	996 000,00
1631	Emprunts obligataires	0,00	0,00
1641	Emprunts en euros	996 000,00	996 000,00
1643	Emprunts en devises	0,00	0,00
16441	Opérat° afférentes à l'emprunt	0,00	0,00
1671	Avances consolidées du Trésor	0,00	0,00
1672	Emprunts sur comptes spéciaux du Trésor	0,00	0,00
1678	Autres emprunts et dettes	0,00	0,00
1681	Autres emprunts	0,00	0,00
1682	Bons à moyen terme négociables	0,00	0,00
1687	Autres dettes	0,00	0,00
Dépenses et transferts à déduire des ressources propres (B)		0,00	0,00
10...	<i>Reprise de dotations, fonds divers et réserves</i>		
10...	Reversement de dotations, fonds divers et réserves		
10226	Taxe d'aménagement	0,00	0,00
139	<i>Subv. invest. transférées cpte résultat</i>	0,00	0,00
020	Dépenses imprévues	0,00	0,00

	Op. de l'exercice I	Restes à réaliser en dépenses de l'exercice précédent (3) (4)	Solde d'exécution D001 (3) (4)	TOTAL II
Dépenses à couvrir par des ressources propres	996 000,00	1 084 150,00	0,00	2 080 150,00

(1) Détailler les chapitres budgétaires par article conformément au plan de comptes.

(2) Crédits de l'exercice votés lors de la séance.

(3) Inscrire uniquement si le compte administratif est voté ou en cas de reprise anticipée des résultats de l'exercice précédent.

(4) Indiquer le montant correspondant figurant en II - Présentation générale du budget – vue d'ensemble.

IV – ANNEXES	IV
ELEMENTS DU BILAN	
EQUILIBRE DES OPERATIONS FINANCIERES – RECETTES	A6.2

RESSOURCES PROPRES

Art. (1)	Libellé (1)	Propositions nouvelles	Vote (2)
RECETTES (RESSOURCES PROPRES) = a + b		1 218 700,00	III 1 218 700,00
Ressources propres externes de l'année (a)		195 277,16	195 277,16
10222	FCTVA	160 277,16	160 277,16
10223	TLE	0,00	0,00
10226	Taxe d'aménagement	35 000,00	35 000,00
10228	Autres fonds	0,00	0,00
13146	Attributions de compensation d'investissement	0,00	0,00
13156	Attributions de compensation d'investissement	0,00	0,00
13246	Attributions de compensation d'investissement	0,00	0,00
13256	Attributions de compensation d'investissement	0,00	0,00
138	Autres subvent° invest. non transf.	0,00	0,00
26...	Participations et créances rattachées		
27...	Autres immobilisations financières		
Ressources propres internes de l'année (b) (3)		1 023 422,84	1 023 422,84
15...	Provisions pour risques et charges		
169	Primes de remboursement des obligations	0,00	0,00
26...	Participations et créances rattachées		
27...	Autres immobilisations financières		
28...	Amortissement des immobilisations		
2802	Frais liés à la réalisation des document	960,00	960,00
28031	Frais d'études	9 000,00	9 000,00
2804132	Subv. Dpt : Bâtiments, installations	1 400,00	1 400,00
28041622	CCAS : Bâtiments, installations	9 000,00	9 000,00
28041642	IC : Bâtiments, installations	1 300,00	1 300,00
280422	Privé : Bâtiments, installations	9 800,00	9 800,00
28051	Concessions et droits similaires	24 600,00	24 600,00
28121	Plantations d'arbres et d'arbustes	5 900,00	5 900,00
28128	Autres aménagements de terrains	4 200,00	4 200,00
28132	Immeubles de rapport	58 540,00	58 540,00
28135	Installations générales, agencements, ..	6 600,00	6 600,00
28151	Réseaux de voirie	300,00	300,00
28152	Installations de voirie	19 200,00	19 200,00
281532	Réseaux d'assainissement	11 200,00	11 200,00
281534	Réseaux d'électrification	39 300,00	39 300,00
281561	Matériel roulant	800,00	800,00
281568	Autres matériels, outillages incendie	12 000,00	12 000,00
281578	Autre matériel et outillage de voirie	1 600,00	1 600,00
28158	Autres installat°, matériel et outillage	3 200,00	3 200,00
28181	Installations générales, aménagt divers	25 200,00	25 200,00
28182	Matériel de transport	31 100,00	31 100,00
28183	Matériel de bureau et informatique	34 800,00	34 800,00
28184	Mobilier	20 800,00	20 800,00
28188	Autres immo. corporelles	71 200,00	71 200,00
29...	Prov. pour dépréciat° immobilisations		
39...	Prov. dépréciat° des stocks et en-cours		
481...	Charges à rép. sur plusieurs exercices		
49...	Prov. dépréc. comptes de tiers		
59...	Prov. dépréc. comptes financiers		
024	Produits des cessions d'immobilisations	128 000,00	128 000,00
021	Virement de la sect° de fonctionnement	493 422,84	493 422,84

Opérations de l'exercice III	Restes à réaliser en recettes de l'exercice précédent (4) (5)	Solde d'exécution R001 (4) (5)	Affectation R1068 (4)	TOTAL IV
---------------------------------	---	--------------------------------	-----------------------	----------

VILLE DE LILLERS - BUDGET PRINCIPAL VILLE LILLERS - BP - 2020

Total ressources propres disponibles	1 218 700,00	125 700,00	751 219,04	207 230,96	2 302 850,00
---	---------------------	-------------------	-------------------	-------------------	---------------------

	Montant	
Dépenses à couvrir par des ressources propres	II	2 080 150,00
Ressources propres disponibles	IV	2 302 850,00
Solde	V = IV – II (6)	222 700,00

(1) Les comptes 15, 169, 26, 27, 28, 29, 39, 481, 49 et 59 sont à détailler conformément au plan de comptes.

(2) Crédits de l'exercice votés lors de la séance.

(3) Les comptes 15, 29, 39, 49 et 59 sont présentés uniquement si la commune ou l'établissement applique le régime des provisions budgétaires.

(4) Inscrire uniquement si le compte administratif est voté ou en cas de reprise anticipée des résultats de l'exercice précédent.

(5) Indiquer le montant correspondant figurant en II - Présentation générale du budget – vue d'ensemble.

(6) Indiquer le signe algébrique.

IV – ANNEXES	IV
ELEMENTS DU BILAN ETAT DE VENTILATION DES DEPENSES ET RECETTES DES SERVICES D'EAU ET D'ASSAINISSEMENT – SECTION DE FONCTIONNEMENT	A7.1.1

Cet état ne contient pas d'information.

IV – ANNEXES	IV
ELEMENTS DU BILAN ETAT DE VENTILATION DES DEPENSES ET RECETTES DES SERVICES D'EAU ET D'ASSAINISSEMENT – SECTION D'INVESTISSEMENT	A7.1.2

Cet état ne contient pas d'information.

IV – ANNEXES	IV
ELEMENTS DU BILAN ETAT DE REPARTITION DE LA TEOM	A7.2.1

(COMMUNES ET GROUPEMENTS DE 10 000 HABITANTS ET PLUS, article L. 2313-1)

A7.2.1 – SECTION DE FONCTIONNEMENT – DEPENSES

DEPENSES (1)		
Article (2)	Libellé (2)	Montant
011	Charges à caractère général	0,00
012	Charges de personnel, frais assimilés	0,00
65	Autres charges de gestion courante	0,00
66	Charges financières	0,00
67	Charges exceptionnelles	0,00
68	Dotations provisions semi-budgétaires (3)	0,00
014	Atténuations de produits	0,00
022	Dépenses imprévues	0,00
Total des dépenses réelles		0,00
042	<i>Opérat° ordre transfert entre sections</i>	<i>0,00</i>
043	<i>Opérat° ordre intérieur de la section</i>	<i>0,00</i>
023	<i>Virement à la section d'investissement (4)</i>	<i>0,00</i>
Total des dépenses d'ordre		0,00
TOTAL GENERAL		0,00

A7.2.1 – SECTION DE FONCTIONNEMENT – RECETTES

RECETTES (1)		
Article (2)	Libellé (2)	Montant
Recettes issues de la TEOM		0,00
Dotations et participations reçues		0,00
Autres recettes de fonctionnement éventuelles		0,00
70	Produits services, domaine et ventes div	0,00
75	Autres produits de gestion courante	0,00
76	Produits financiers	0,00
77	Produits exceptionnels	0,00
78	Reprises provisions semi-budgétaires (3)	0,00
013	Atténuations de charges	0,00
Total des recettes réelles		0,00
042	<i>Opérat° ordre transfert entre sections</i>	<i>0,00</i>
043	<i>Opérat° ordre intérieur de la section</i>	<i>0,00</i>
Total des recettes d'ordre		0,00
TOTAL GENERAL		0,00

(1) Dépenses et recettes, directes et indirectes, afférentes à l'exercice de la compétence visée à l'article L. 2313-1 du CGCT.

(2) Détailler les chapitres budgétaires par article conformément au plan de comptes appliqué par la commune ou l'établissement.

(3) Si la commune ou l'établissement applique les provisions semi-budgétaires.

(4) Montant des recettes de fonctionnement transféré en investissement pour le financement des dépenses d'investissement afférentes à l'exercice de la compétence susmentionnée.

IV – ANNEXES	IV
ELEMENTS DU BILAN	
ETAT DE REPARTITION DE LA TEOM	A7.2.2

(COMMUNES ET GROUPEMENTS DE 10 000 HABITANTS ET PLUS, article L. 2313-1)

A7.2.2 – SECTION D'INVESTISSEMENT – DEPENSES

DEPENSES (1)		
Article (2)	Libellé (2)	Montant
	Remboursement d'emprunts et dettes assimilées	0,00
	Acquisitions d'immobilisations	0,00
	Opérations d'équipement (1 ligne par opération)	
	Autres dépenses éventuelles	0,00
	Opérations pour compte de tiers (1 ligne par opération)	
020	Dépenses imprévues	0,00
	Total des dépenses réelles	0,00
040	<i>Opérat° ordre transfert entre sections</i>	<i>0,00</i>
041	<i>Opérations patrimoniales</i>	<i>0,00</i>
	Total des dépenses d'ordre	0,00
	TOTAL GENERAL	0,00

A7.2.2 – SECTION D'INVESTISSEMENT – RECETTES

RECETTES (1)		
Article (2)	Libellé (2)	Montant
	Souscription d'emprunts et dettes assimilées	0,00
	Dotations et subventions reçues	0,00
	Autres recettes éventuelles	0,00
	Opérations pour compte de tiers (1 ligne par opération)	
024	Produits des cessions d'immobilisations	0,00
	Total des recettes réelles	0,00
040	<i>Opérat° ordre transfert entre sections</i>	<i>0,00</i>
041	<i>Opérations patrimoniales</i>	<i>0,00</i>
021	<i>Virement de la sect° de fonctionnement (3)</i>	<i>0,00</i>
	Total des recettes d'ordre	0,00
	TOTAL GENERAL	0,00

(1) Dépenses et recettes, directes et indirectes, afférentes à l'exercice de la compétence visée à l'article L. 2313-1 du CGCT.

(2) Détailler les chapitres budgétaires par article conformément au plan de comptes appliqué par la commune ou l'établissement.

(3) Montant des recettes de fonctionnement transféré en investissement pour le financement des dépenses d'investissement afférentes à l'exercice de la compétence susmentionnée.

IV – ANNEXES	IV
ELEMENTS DU BILAN ETAT DES CHARGES TRANSFEREES	A8

A8 – ETAT DES CHARGES TRANSFEREES

Exercice	Nature de la dépense transférée	Durée de l'étalement (en mois)	Date de la délibération	Montant de la dépense transférée au compte 481 (I)	Montant amorti au titre des exercices précédents (II)	Montant de la dotation aux amortissements de l'exercice (c/6812) (III)	Solde (1)
TOTAL				0.00	0.00	0.00	0.00

(1) Correspond au montant de la charge restant à amortir = I – (II + III).

Exercice	Nature de la dépense transférée	Durée de l'étalement (en mois)	Date de la délibération	Montant de la dépense transférée au compte 481 (I)	Montant amorti au titre des exercices précédents (II)	Montant de la dotation aux amortissements de l'exercice (c/6862) (III)	Solde (1)
TOTAL				0.00	0.00	0.00	0.00

(1) Correspond au montant de la charge restant à amortir = I – (II + III).

IV – ANNEXES	
ELEMENTS DU BILAN – DETAIL DES OPERATIONS POUR COMPTE DE TIERS	IV A9

A9 – CHAPITRE D'OPERATIONS POUR COMPTE DE TIERS (Détail) (1)

- (1) Ouvrir un cadre par opération pour compte de tiers.
- (2) Ensemble des réalisations connues (hors restes à réaliser).
- (3) A. remplir uniquement en cas de reprise des résultats de l'exercice précédent, soit après le vote du compte administratif, soit en cas de reprise anticipée des résultats.
- (4) Total = Restes à réaliser N-1 + Nouveaux crédits votés.
- (5) Inscrire le chapitre et la nature des travaux.
- (6) Le chapitre 45 doit être détaillé conformément au plan de comptes, tant en dépenses qu'en recettes.
- (7) Indiquer le chapitre.

IV – ANNEXES

IV

ENGAGEMENTS HORS BILAN – ENGAGEMENTS DONNES ET RECUS
EMPRUNTS GARANTIS PAR LA COMMUNE OU L'ETABLISSEMENT

B1.1

B1.1 – ETAT DES EMPRUNTS GARANTIS PAR LA COMMUNE OU L'ETABLISSEMENT (art. L. 2313-1 6°, L. 5211-36 et L. 5711-1 du CGCT)

Désignation du bénéficiaire	Année de mobilisation et profil d'amortissement de l'emprunt (1)		Objet de l'emprunt garanti	Organisme prêteur ou chef de file	Montant initial	Capital restant dû au 01/01/N	Durée résiduelle	Périodicité des remboursements (2)	Taux initial			Taux à la date de vote du budget (6)		Catégorie d'emprunt (7)	Indices ou devises pouvant modifier l'emprunt	Annuité garantie au cours de l'exercice	
	Année	Profil							Taux (3)	Index (4)	Taux actuariel (5)	Taux (3)	Index (4)			Niveau de taux	En intérêts (8)
Total des emprunts contractés par des collectivités ou des EP (hors logements sociaux)					21 968 920,11	17 485 399,17										285 316,10	758 351,66
ASS CROIX ROUGE FRANC	2005	M	MAISON ACCUEIL SPECIALISE FAMILLE CHARLE CX ROUGE	MADAME LA TRESORIERE MUNICIPALE	703 000,00	58 992,49	0,00	M	F		F	3,450		-	euros	1 106,22	58 992,52
CDC	2018	P	2 LOGEMENTS RUE MARCEL PAILLEUX	CAISSE DES DEPOTS	64 560,79	62 498,66	24,00	A	C		C	1,450		A-1	euros	906,23	2 092,03
CDC	2018	P	14 LOGEMENTS MARCEL PAILLEUX	CAISSE DES DEPOTS	621 938,85	602 969,75	24,00	A	C		C	1,800		A-1	euros	10 853,46	19 310,54
HABITAT 62/59	2016	P	14 LOGEMENTS MARCEL PAILLEUX	C D C	669 906,14	597 305,72	19,00	A	F		F	1,800		A-1	euros	10 751,50	25 076,53
HLM LOGIS 62	2018	P	18 LOGEMENTS FAUBOURG D AVAL	C D C	1 510 505,03	1 476 640,77	38,00	A	F		F	0,550		A-1	euros	8 142,60	30 388,86
HLM LOGIS 62	2018	P	18 LOGEMENTS FG D AVAL	C D C	265 249,70	260 626,27	48,00	A	C		C	0,550		A-1	euros	1 437,20	3 989,23
HLM P.D.C.	1993	P	LOGT AHMED ZEMMAN	C D C	36 633,50	12 393,28	5,00	A	F		F	5,800	4,300	-	euros	573,58	1 808,33
HLM P.D.C.	1994	P	PLA INSERTION 49 RUE A. ZEMMAN	C D C	38 279,95	14 744,78	6,00	A	F		F	4,800	4,300	-	euros	588,20	1 853,16
HLM P.D.C.	1996	P	AMELIORATION LOGT PLA	C D C	38 249,46	14 560,44	8,00	A	F		F	4,300	3,800	-	euros	444,09	1 479,74
HLM P.D.C.	1991	P	ACCI/AMELIORATION 3 LOGEMENTS	C D C	50 765,52	18 870,35	6,00	A	F		F	5,800	4,800	-	euros	1 766,89	2 272,25
HLM P.D.C.	1976	P	CONSTRUCTION HABITATION	C D C	29 544,62	855,77	0,00	A	F		F	1,000	1,000	-	euros	9,18	855,77
HLM P.D.C.	1979	P	CONSTRUCTION 33 LOGEMENTS	C D C	7 470,00	1 840,09	3,00	A	F		F	6,800	6,800	-	euros	125,13	415,89
HLM P.D.C.	1979	P	CONSTRUCTION PLR	C D C	747,00	190,63	3,00	A	F		F	7,150	7,150	-	euros	13,63	42,89
HLM P.D.C.	1978	P	CONSTRUCTION 33 LOGEMENTS PLR	C D C	42 502,79	5 025,94	3,00	A	F		F	1,200	1,200	-	euros	60,30	1 233,95

Désignation du bénéficiaire	Année de mobilisation et profil d'amortissement de l'emprunt (1)		Objet de l'emprunt garanti	Organisme prêteur ou chef de file	Montant initial	Capital restant dû au 01/01/N	Durée résiduelle	Périodicité des remboursements (2)	Taux initial			Taux à la date de vote du budget (6)			Catégorie d'emprunt (7)	Indices ou devises pouvant modifier l'emprunt	Annuité garantie au cours de l'exercice	
	Année	Profil							Taux (3)	Index (4)	Taux actuariel (5)	Taux (3)	Index (4)	Niveau de taux			En intérêts (8)	En capital
HLM P.D.C.	1986	P	CONSTRUCTION 18 LOTS PLA	C D C	1 049 733,44	137 664,16	0,00	A	F		5,600		8,500	-	euros	11 701,46	137 664,16	
LOGEMENT RURAL	1989	P	AMELIORATION 13 LOTS	C D C	455 243,26	162 584,08	6,00	A	F		5,800		4,800	A-1	euros	16 477,28	19 787,04	
LOGEMENT RURAL	1994	P	OPERATION 41 RUE D AIRE	C D C	43 447,97	21 367,50	9,00	A	F		5,800		4,800	-	euros	1 609,31	1 675,17	
LOGEMENT RURAL	1994	P	OPERATION PLACE SALENGRO	C D C	106 394,17	54 043,58	10,00	A	F		5,800		4,800	-	euros	3 347,99	3 868,86	
LOGEMENT RURAL	1994	P	OPERATION PLACE SALENGRO	C D C	603 713,35	302 873,47	10,00	A	F		5,800		4,800	-	euros	19 239,69	22 232,97	
LOGEMENT TRAVAILLEUR	1991	P	AMELIORATION 5 LOGEMENTS	C D C	190 393,58	74 466,38	7,00	A	F		5,800		4,800	-	euros	5 530,55	7 997,15	
LOGEMENT TRAVAILLEUR	1994	P	AMELIORATION 3 LOGEMENTS	C D C	48 728,73	48 728,73	10,00	A			1,760		1,760	-	euros	852,75	4 535,40	
LOGEMENT TRAVAILLEUR	1976	P	CONSTRUCTION LOGEMENTS	C D C	533,57	36,06	0,00	A	F		6,800		6,800	-	euros	2,67	36,06	
LOGEMENT TRAVAILLEUR	1976	P	CONSTRUCTION LOGEMENTS	C D C	453 139,46	13 126,04	0,00	A	F		1,000		1,000	-	euros	140,07	13 126,04	
LOGEMENT TRAVAILLEUR	1977	P	CONSTRUCTION PLR	C D C	46 649,40	3 978,03	2,00	A	F		1,000		1,000	-	euros	39,78	1 313,14	
LOGEMENT TRAVAILLEUR	1980	P	CONSTRUCTION 34 PLR	C D C	6 097,96	858,23	4,00	A	F		1,000		1,000	-	euros	8,58	168,27	
LOGEMENT TRAVAILLEUR	1981	P	CONSTRUCTION 30 LOGEMENTS	C D C	9 650,02	456,38	0,00	A	F		3,600		3,600	-	euros	16,62	456,38	
LOGEMENT TRAVAILLEUR	1980	P	CONSTRUCTION 34 PLR	C D C	3 674,02	539,76	4,00	A	F		1,200		1,200	-	euros	6,48	105,40	
LOGIS 62	1994	P	ACQU. AMELIORATION 1 LOGEMENT	C D C	35 871,25	19 002,96	10,00	A	F		5,800		5,800	-	euros	1 350,55	1 316,77	
LOGIS 62	1996	P	ACQUISITION AMELIORATION LOGT	C D C	46 588,42	25 256,70	9,00	A	F		4,300		4,300	-	euros	1 086,04	1 945,37	
LOGIS 62	2018	P	LE BON AIR	CAISSE DES DEPOTS	22 346,76	20 746,79	21,00	A	F		1,350		1,350	A-1	euros	280,08	816,22	
LTO HABITAT	2008	P	CONSTRUCTIONS	C D C	1 381 925,35	974 939,72	13,00	A	F		2,450		2,450	-	euros	23 886,02	51 858,98	
LTO HABITAT	2008	P	CONSTRUCTIONS	C D C	106 819,82	83 180,61	33,00	A	F		2,450		2,450	-	euros	2 282,43	1 787,02	
LTO HABITAT	2008	P	CONSTRUCTIONS	C D C	455 883,95	400 174,68	34,00	A	F		2,450		2,450	-	euros	9 804,28	7 354,93	
LTO HABITAT	2008	P	RES LES SYCOMORES	C D C	1 604 318,82	1 509 383,87	13,00	A	F		1,650		1,650	-	euros	25 357,65	96 529,86	
Maisons et cités, SOGINORPA	2015	P	51 PLUS 18 PLAI PLACE DE LA GARE	CAISSE DES DEPOTS	999 808,00	932 192,90	36,00	A	F		0,550		0,550	-	euros	5 127,06	22 786,74	
Maisons et cités, SOGINORPA	2015	P	51 PLUS 18 PLAI PLACE DE LA GARE	CAISSE DES DEPOTS	455 630,00	431 673,17	46,00	A	F		0,550		0,550	A-1	euros	2 374,20	8 073,62	

Désignation du bénéficiaire	Année de mobilisation et profil d'amortissement de l'emprunt (1)		Objet de l'emprunt garanti	Organisme prêteur ou chef de file	Montant initial	Capital restant dû au 01/01/N	Durée résiduelle	Périodicité des remboursements (2)	Taux initial				Taux à la date de vote du budget (6)			Catégorie d'emprunt (7)	Indices ou devises pouvant modifier l'emprunt	Annuité garantie au cours de l'exercice	
	Année	Profil							Taux (3)	Index (4)	Taux actuel (5)	Taux (3)	Index (4)	Niveau de taux	En intérêts (8)			En capital	
Maisons et cités, SOGINORPA	2015	P	51 PLUS 18 PLAI PLACE DE LA GARE	CAISSE DES DEPOTS	3 963 788,00	3 734 560,01	36,00	A	F		1,350		F	1,350	F	euros	50 416,56	78 481,60	
Maisons et cités, SOGINORPA	2015	P	51 PLUS 18 PLAI PLACE DE LA GARE	CAISSE DES DEPOTS	1 619 736,00	1 550 127,54	46,00	A	F		1,350		F	1,350	F	euros	20 926,72	23 832,09	
OPAC P.D.C.	1992	P	ACQ CONSTRUCTION 2 LGTS	C D C	29 072,71	23 565,80	7,00	A	F		1,350		F	1,350	F	euros	310,15	2 991,60	
PAS DE CALAIS HABITAT	2015	P	5 LOGEMENTS RUE GHANDI	CAISSE DES DEPOTS	739 227,63	689 235,07	36,00	A	F		0,550		F	0,550	F	euros	3 790,79	16 847,83	
PAS DE CALAIS HABITAT	2015	P	16 LOGEMENTS RUE GHANDI	CAISSE DES DEPOTS	1 693 672,37	1 595 726,39	36,00	A	C		1,350		C	1,350	C	euros	21 542,31	33 534,11	
PAS DE CALAIS HABITAT	2018	P	4 LOGEMENTS RUE GHANDI	C D C	135 546,00	132 507,17	38,00	A	F		0,550		F	0,550	F	euros	726,77	3 403,21	
PAS DE CALAIS HABITAT	2018	P	4 LOGEMENTS GHANDI	C D C	427 336,00	419 208,52	38,00	A	F		1,350		F	1,350	F	euros	5 642,22	9 444,46	
PDC HABITAT	2001	P	20 LOGEMENTS INDIVIDUELS LE MENSECQ	C D C	485 798,18	429 390,95	18,00	A	F		1,650		F	1,650	F	euros	7 084,95	19 426,28	
S.I.A.	2004	P	AMELIORATION LGT 136 BD DE PARIS	C D C	53 000,00	38 394,30	19,00	A	F		2,950		F	2,950	F	euros	1 130,86	1 325,98	
S.I.A.	2003	P	ACQUIS/AMELIORATION LOG. 6 RUE SEBASTOPOL	C D C	32 500,00	23 506,90	19,00	A	F		2,950		F	2,950	F	euros	693,45	813,10	
SA UES HABITAT PACT LILLE	2015	P	1 LOGEMENT 195 RUE DE ST VENANT	CAISSE DES DEPOTS	58 778,00	52 617,35	30,00	A	F		0,550		F	0,550	F	euros	306,11	1 580,99	
SA UES HABITAT PACT LILLE	2015	P	1 LOGEMENT 32 RUE D HAM	CAISSE DES DEPOTS	56 236,00	51 151,19	35,00	A	F		0,550		F	0,550	F	euros	295,35	1 284,09	
SAUES H.L.I	2008	P	AMELIORATION LOGEMENTS RUE DE ST VENANT 1-3	C D C	105 593,00	85 153,99	29,00	A	F		0,550		F	0,550	F	euros	468,35	2 618,51	
SAUES H.L.I	2008	P	1-3 RUE DE ST VENANT	C D C	138 282,00	117 687,39	39,00	A	F		0,550		F	0,550	F	euros	647,28	2 638,45	
SAUES H.L.I	2000	P	AMELIORATION LOGEMENT 23 RUE D AIRE	C D C	54 881,55	34 163,96	16,00	A	F		3,700		F	2,950	F	euros	1 007,84	1 619,65	
SAUES H.L.I	2000	P	AMELIORATION LOGEMENT 23 RUE D AIRE	C D C	74 700,02	59 066,50	31,00	A	F		3,700		F	2,950	F	euros	1 742,46	1 220,85	
SOLIHA BATTISSEUR HAUTS FRANCE	2017	P	LOGEMENT 200 RUE DU FAUBOURG D AVAL	C D C	94 828,00	94 828,00	32,00	A	F		1,350		F	1,350	F	euros	1 280,18	2 041,62	

Désignation du bénéficiaire	Année de mobilisation et profil d'amortissement de l'emprunt (1)		Objet de l'emprunt garanti	Organisme prêteur ou chef de file	Montant initial	Capital restant dû au 01/01/N	Durée résiduelle	Périodicité des remboursements (2)	Taux initial			Taux à la date de vote du budget (6)			Catégorie d'emprunt (7)	Indices ou devises pouvant modifier l'emprunt	Annuité garantie au cours de l'exercice	
	Année	Profil							Taux (3)	Index (4)	Taux actuariel (5)	Taux (3)	Index (4)	Niveau de taux			En intérêts (8)	En capital
Total des emprunts autres que ceux contractés par des collectivités ou des EP (hors logements sociaux)					8 988 196,20	6 092 600,32										148 994,31	388 353,81	
H.L.I.	2006	P	ACQ. AMEL. LOGEMENTS 27 ET 31 RUE D HAM	C D C	101 000,00	92 702,60	36,00	A	F		2,750			-	euros	3 012,83	1 030,93	
HABITAT 62/59	2007	C	3 LOGEMENTS PLS 9 RUE DES REMPARTS	MADAME LA TRESORIERE MUNICIPALE	156 494,35	129 277,95	18,00	A	F		2,220			-	euros	2 988,74	5 773,29	
HLM LOGT RURAL	2003	P	ACQUIS.14 LOGEMENTS PLACE ROGER SALENGRO	C D C	18 065,21	11 248,78	15,00	A	F		4,200			-	euros	388,08	552,65	
HLM PDC	1999	P	CONSTRUCTION 24/48 PLA	C D C	1 156 868,80	87 966,69	0,00	A	F		3,800			-	euros	9 118,34	87 966,70	
L.T.O.	2005	P	REHABIL. 60 LOGEMENTS RESIDENCE ALLENDE	C D C	689 200,00	69 713,52	0,00	A	F		3,450			-	euros	2 405,12	69 713,52	
LOGEMENT RURAL	1998	P	CONSTR. LOGTS RUE LAVERGIN	C D C	581 211,88	344 938,83	10,00	A	F		4,800			-	euros	16 556,97	22 702,99	
LOGEMENT RURAL	1998	P	3 LOGTS RUE LAVERGIN	C D C	135 328,99	77 315,47	10,00	A	F		4,300			-	euros	3 324,57	5 240,50	
LOGIS 62	2000	P	127. RUE DE SAINT VENANT	C D C	27 425,58	24 180,36	31,00	A	F		3,700			-	euros	894,67	327,27	
LOGIS 62	2000	P	127 RUE DE SAINT VENANT	C D C	31 739,89	22 030,97	16,00	A	F		3,700			-	euros	815,15	891,55	
LOGIS 62	2000	P	LE BON AIR	C.D.C.	112 332,30	93 983,73	32,00	A	F		3,700			-	euros	3 684,70	1 259,49	
LOGIS 62	2000	P	LE BON AIR	C.D.C.	222 799,15	189 575,28	32,00	A	F		4,200			-	euros	8 488,90	2 244,72	
LOGIS 62	2006	P	2 LOGEMENTS RUE DEKEYSER	C D C	142 230,00	122 443,64	26,00	A	F		3,250			-	euros	4 285,53	2 236,26	
LOGIS 62	2006	P	2 LOGEMENTS RUE DEKEYSER	C D C	41 540,00	38 912,61	36,00	A	F		3,250			-	euros	1 361,94	336,18	
LOGIS 62	2015	C	CONSTRUCTION 14 LOGTS	CAISSE DES DEPOTS	20 838,53	14 884,65	9,00	A	F		1,520			A-1	euros	256,51	1 488,47	
LOGIS 62	2015	P	ACQ ET AMELI LOGT RUE DES MARTYRS	CAISSE DES DEPOTS	16 022,78	15 230,44	16,00	A	F		1,350			A-1	euros	205,61	803,04	

Désignation du bénéficiaire	Année de mobilisation et profil d'amortissement de l'emprunt (1)		Objet de l'emprunt garanti	Organisme prêteur ou chef de file	Montant initial	Capital restant dû au 01/01/N	Durée résiduelle	Périodicité des remboursements (2)	Taux initial			Taux à la date de vote du budget (6)			Catégorie d'emprunt (7)	Indices ou devises pouvant modifier l'emprunt	Annuité garantie au cours de l'exercice	
	Année	Profil							Taux (3)	Index (4)	Taux actualisé (5)	Taux (3)	Index (4)	Niveau de taux			En intérêts (8)	En capital
LOGIS 62	2015	P	ACQ.AMELIOR LOGT 61 RUE DES MARTYRS	CAISSE DES DEPOTS	23 081,45	20 631,04	14,00	A	F	1,350	F	1,350	1,350	A-1	euros	278,52	1 250,07	
LOGIS 62	2015	P	PLA 244 BD DE PARIS	CAISSE DES DEPOTS	21 947,36	19 762,07	15,00	A	F	1,350	F	1,350	1,350	A-1	euros	266,79	1 114,82	
LOGIS 62	2015	P	CONS.LOGT 47 RUE DE LA PLAINE	CAISSE DES DEPOTS	21 455,38	19 445,59	16,00	A	F	1,350	F	1,350	1,350	A-1	euros	262,52	1 025,28	
LOGIS 62	2015	P	AMEL LOGT 52 RUE DE CANTRAINE	CAISSE DES DEPOTS	30 599,22	27 895,21	17,00	A	F	1,350	F	1,350	1,350	A-1	euros	376,59	1 379,44	
LOGIS 62	2015	P	LE BON AIR	CAISSE DES DEPOTS	150 150,88	139 903,19	22,00	A	F	1,350	F	1,350	1,350	A-1	euros	1 888,69	5 227,84	
LOGIS 62	2015	P	CONST LOGTS	CAISSE DES DEPOTS	993 498,10	776 554,32	11,00	A	F	2,200	F	2,200	2,200	A-1	euros	15 092,39	57 869,23	
LOGIS 62	2015	P	ACQUISITION AMELIORATION 1 LOGEMENT	CAISSE DES DEPOTS	24 656,91	19 764,48	15,00	A	F	2,200	F	2,200	2,200	A-1	euros	399,97	1 104,73	
LOGIS 62	2015	P	ACQUISITION AMELIORATION LOGEMENT	CAISSE DES DEPOTS	24 893,28	22 250,52	14,00	A	F	1,350	F	1,350	1,350	A-1	euros	300,38	1 348,20	
LOGIS 62	2015	P	127 RUE DE SAINT VENANT	CAISSE DES DEPOTS	24 583,10	20 832,52	21,00	A	F	1,700	F	1,700	1,700	A-1	euros	301,09	808,08	
LOGIS 62	2006	P	28 LOGEMENTS RUE DEKEYSER	C D C	1 708 912,73	1 615 296,03	26,00	A	F	1,650	F	1,650	1,650	A-1	euros	26 652,38	47 970,02	
LOGIS 62	2006	P	28 LOGEMENTS RUE DEKEYSER	C D C	529 116,90	509 406,14	36,00	A	F	1,650	F	1,650	1,650	A-1	euros	8 405,20	10 099,96	
LOGIS 62	2006	P	LE BON AIR	C D C	340 995,29	318 825,54	22,00	A	F	1,750	F	1,750	1,750	A-1	euros	5 579,45	11 378,23	
LOGT RURAL	1998	P	CONST. LOGTS FAUBOURG D AVALET SEBASTOPOUL	C D C	129 749,36	74 299,19	11,00	A	F	4,300	F	4,300	4,300	-	euros	3 194,86	4 653,56	
LTO HABITAT	2008	P	CONSTRUCTIONS	C D C	1 159 978,05	910 306,94	22,00	A	F	2,450	F	2,450	2,450	-	euros	22 302,52	29 939,55	
OPAC P.D.C.	1998	P	REF. LOGEMENT 174. RUE DE ST VENANT	C D C	28 936,22	15 389,06	10,00	A	F	4,300	F	4,300	4,300	-	euros	661,73	1 043,08	
SAUES HLI	1998	P	LOGT 38. RUE MAL DE LATTR	C D C	38 874,50	20 267,74	11,00	A	F	3,800	F	3,800	3,050	-	euros	613,06	1 412,29	
SAUES HLI	1999	P	31. RUE DE RELINGUE	C D C	16 769,39	9 261,94	12,00	A	F	3,800	F	3,800	3,050	-	euros	282,49	591,19	
SAUES HLI	1999	P	5 RUE DAIRE	C D C	20 428,17	11 282,76	12,00	A	F	3,800	F	3,800	3,050	-	euros	344,12	720,18	
SAUES HLI	1998	P	PLA 21. RUE DE CHAPELLE	C D C	20 123,27	9 578,00	10,00	A	F	3,800	F	3,800	3,050	-	euros	289,56	750,35	
SAUES HLI	2001	P	35 AVENUE DU 8 MAI 1945	C D C	56 253,69	45 050,48	32,00	A	F	3,700	F	3,700	2,950	-	euros	1 328,99	891,46	
SAUES HLI	2001	P	35 AVENUE DU 8 MAI 1945	C D C	8 384,70	5 421,25	17,00	A	F	3,700	F	3,700	2,950	-	euros	159,93	239,49	

IV – ANNEXES	IV
ENGAGEMENTS HORS BILAN – ENGAGEMENTS DONNES ET RECUS ETAT DES CONTRATS DE PARTENARIAT PUBLIC-PRIVE	B1.4

B1.4 – ETAT DES CONTRATS DE PARTENARIAT PUBLIC-PRIVE

(1) Somme des rémunérations relatives à l'investissement restant à verser au cocontractant pour la durée restante du contrat de PPP au 01/01/N.

(2) Montant inscrit à la colonne précédente déduction faite de la somme des participations reçues d'autres collectivités publiques au titre de la part investissement.

IV – ANNEXES	IV
ENGAGEMENTS HORS BILAN – ENGAGEMENTS DONNES ET RECUS ETAT DES CONTRATS DE CREDIT-BAIL	B1.3

B1.3 – 8016 ETAT DES CONTRATS DE CREDIT-BAIL

- (1) Indiquer l'objet du bien mobilier ou immobilier.
 (2) Total = (N+1, N+2, N+3, N+4) + restant cumul.

IV – ANNEXES	IV
ENGAGEMENTS HORS BILAN – CALCUL DU RATIO D'ENDETTEMENT RELATIF AUX GARANTIES D'EMPRUNT	B1.2

B1.2 – CALCUL DU RATIO D'ENDETTEMENT RELATIF AUX GARANTIES D'EMPRUNT

Calcul du ratio de l'article L. 2252-1 du CGCT	Valeur en euros	
Total des annuités déjà garanties échues de l'exercice (1)	A	1 775 180,23
Total des premières annuités entières des nouvelles garanties de l'exercice (1)	B	0,00
Annuité nette de la dette de l'exercice (2)	C	1 271 060,66
Provisions pour garanties d'emprunts	D	0,00
Total des annuités d'emprunts garantis de l'exercice	I = A + B + C - D	3 046 240,89
Recettes réelles de fonctionnement	II	12 972 082,38

Part des garanties d'emprunt accordées au titre de l'exercice en % (3)	I/II	23,48
---	-------------	--------------

(1) Hors opérations visées par l'article L. 2252-2 du CGCT.

(2) Cf. définition de l'article D. 1511-30 du CGCT.

(3) Les garanties d'emprunt accordées au titre d'un exercice ne doivent pas représenter plus de 50% des recettes réelles de fonctionnement de ce même exercice.

Désignation du bénéficiaire	Année de mobilisation et profil d'amortissement de l'emprunt (1)		Objet de l'emprunt garanti	Organisme prêteur ou chef de file	Montant initial	Capital restant dû au 01/01/N	Durée résiduelle	Périodicité des remboursements (2)	Taux Initial			Taux à la date de vote du budget (6)			Catégorie d'emprunt (7)	Indices ou devises pouvant modifier l'emprunt	Annuité garantie au cours de l'exercice	
	Année	Profil							Taux (3)	Index (4)	Taux actuariel (5)	Taux (3)	Index (4)	Niveau de taux			En intérêts (8)	En capital
SAUES HLI	2001	P	17 RUE DES CHATS	C D C	48 478,79	38 823,99	32,00	A	F	3,700		2,850		-	euros	1 145,31	768,25	
SIA HABITAT	2017	P	REH 3 LOGEMENTS 15,85,11 RUE DU CHATEAU	CAISSE DES DEPOTS	68 229,00	63 572,42	22,00	A	F	1,350		1,350		A-1	euros	858,23	2 375,54	
SIA HABITAT	2017	P	REH 3 LOGEMENTS 15,85,11 RUE DU CHATEAU	C D C	48 000,00	44 376,38	22,00	A	F	0,500		0,500		A-1	euros	221,88	1 825,41	
Total des emprunts contractés pour des opérations de logement social					5 540 274,18	5 074 058,55										81 063,48	113 100,87	
Logis 62	2012	P	LOGEMENTS LOCATIFS FD D.AVAL	CAISSE DES DEPOTS	166 877,52	153 832,17	44,00	A	F	1,050		1,050		A-1	euros	1 615,24	2 691,83	
Logis 62	2012	P	LOGEMENTS LOCATIFS RUE DU FD D.AVAL	CAISSE DES DEPOTS	488 410,87	419 988,45	34,00	A	F	1,050		1,050		A-1	euros	4 409,88	9 991,67	
Logis 62	2012	P	LOGEMENTS LOCATIFS RUE DU FG D.AVAL	CAISSE DES DEPOTS	436 881,32	408 936,85	44,00	A	F	1,850		1,850		A-1	euros	7 565,33	5 902,87	
Logis 62	2012	P	LOGEMENTS LOCATIFS FG D.AVAL	CAISSE DES DEPOTS	1 241 872,01	1 131 683,80	34,00	A	F	1,850		1,850		A-1	euros	20 936,15	23 275,67	
Pas de calais habitat	2013	P	31 LOGEMENTS BD DE PARIS LILLERS	CAISSE DES DEPOTS	766 324,79	687 105,24	34,00	A	F	1,050		1,050		A-1	euros	7 214,61	16 346,47	
Pas de calais habitat	2013	P	31 LOGEMENTS BD DE PARIS LILLERS	CAISSE DES DEPOTS	1 896 987,87	1 728 672,69	34,00	A	F	1,850		1,850		A-1	euros	31 960,44	35 554,12	
SIA HABITAT	2018	P	RH 60 LITS AMBROISE CROIZAT	CAISSE DES DEPOTS	562 920,00	543 839,35	23,00	A	F	1,350		1,350		A-1	euros	7 341,83	19 338,24	
TOTAL GENERAL					36 497 390,49	28 652 058,04										515 373,89	1 259 806,34	

(1) Indiquer C pour amortissement constant, P pour amortissement progressif, F pour in fine, X pour autres (à préciser).

(2) Indiquer la périodicité des remboursements A : annuelle ; M : mensuelle ; B : bimestrielle ; S : semestrielle ; T : trimestrielle ; X : autre.

(3) Type de taux d'intérêt : F : fixe ; V : variable simple ; C : complexe (c'est-à-dire un taux variable qui n'est pas seulement défini comme la simple addition d'un taux usuel de référence et d'une marge exprimée en point de pourcentage).

(4) Indiquer le type d'index (ex. EURIBOR 3 mois ...).

(5) Taux annuel, tous frais compris.

(6) Taux hors opération de couverture. Pour les emprunts à taux variable, indiquer le niveau à la date de vote du budget.

(7) Catégorie d'emprunt hors opération de couverture. Exemple A-1 (cf. la classification des emprunts suivant la typologie de la circulaire IOCB1015077C du 25 juin 2010 sur les produits financiers offerts aux collectivités territoriales).

(8) Il s'agit des intérêts dus au titre du contrat initial et complabilisés à l'article 66111 « Intérêts réglés à l'échéance » (intérêts décaissés).

IV – ANNEXES	IV
ENGAGEMENTS HORS BILAN – ENGAGEMENTS DONNES ET RECUS ETAT DES AUTRES ENGAGEMENTS DONNES	B1.5

B1.5 – ETAT DES AUTRES ENGAGEMENTS DONNES

Année d'origine	Nature de l'engagement	Organisme bénéficiaire	Durée en années	Périodicité	Dettes en capital à l'origine	Dettes en capital 1/1/N	Annuité à verser au cours de l'exercice
	8017 Subventions à verser en annuités				0,00	0,00	0,00
	8018 Autres engagements donnés				0,00	0,00	0,00
	Au profit d'organismes publics				0,00	0,00	0,00
	Au profit d'organismes privés (1)				0,00	0,00	0,00
	TOTAL				0,00	0,00	0,00

(1) Concernant les garanties accordées à l'Agence France Locale (Article L.1611-3-2 du CGCT) :

- l' « Organisme bénéficiaire » de la garantie est toute personne titulaire d'un « titre éligible » émis ou créé par l'Agence France Locale ;
- la rubrique « Périodicité » n'est pas remplie car la garantie n'a pas de périodicité. La garantie est d'une durée totale indiquée à la colonne qui précède ;
- la colonne « Dette en capital à l'origine » correspond au montant total de la garantie accordée aux titulaires d'un titre éligible ;
- la colonne « Dette en capital 1/1/N » correspond au montant résiduel de la garantie au 1/1/N ;
- la colonne « Annuité à verser au cours de l'exercice » n'est pas remplie car l'octroi de la garantie n'implique pas que des versements annuels aient lieu. Des versements ne seront effectués qu'en cas d'appel de la garantie.

IV – ANNEXES	11
ENGAGEMENTS HORS BILAN – ENGAGEMENTS DONNES ET RECUS ETAT DES ENGAGEMENTS RECUS	B.6

B1.6 – ETAT DES ENGAGEMENTS RECUS

Année d'origine	Nature de l'engagement	Organisme émetteur	Durée en années	Périodicité	Créance en capital à l'origine	Créance en capital 01/01/N	Annuité reçue au cours de l'exercice
	8026	Redevance de crédit-bail restant à recevoir (crédit-bail immobilier)			0,00	0,00	0,00
	8027	Subventions à recevoir par annuités (annuités restant à recevoir)			0,00	0,00	0,00
	8028	Autres engagements reçus			0,00	0,00	0,00
	A l'exception de ceux reçus des entreprises				0,00	0,00	0,00
	Engagements reçus des entreprises				0,00	0,00	0,00
	TOTAL				0,00	0,00	0,00

IV – ANNEXES	IV
ENGAGEMENTS HORS BILAN – ENGAGEMENTS DONNES ET RECUS SUBVENTIONS VERSEES DANS LE CADRE DU VOTE DU BUDGET	B1.7

B1.7 – SUBVENTIONS VERSEES DANS LE CADRE DU VOTE DU BUDGET
(Article L. 2311-7 du CGCT)

Article (1)	Subventions (2)	Objet (3)	Nom de l'organisme	Nature juridique de l'organisme	Montant de la subvention
INVESTISSEMENT					
FONCTIONNEMENT					
657362	1	SUBVENTION CCAS	CCAS DE LILLERS	Autre personne de droit privé	900 000,00
6574	81	DELIB II-04 DU 12 DECEMBRE 2019	SOLLERS SOLIDARITE LILLERS	Association	616 100,00
6574	76	DELIBERATION II-05 DU 12 DECEMBRE 2019	REGION SPORT ORGANISATION	Association	20 000,00
6574	82	DELIBERATION II-03 DU 12 DECEMBRE 2019	SOLLERS SOLIDARITE LILLERS	Association	20 000,00

(1) Indiquer l'article d'imputation de la subvention.

(2) Dénomination ou numéro éventuel de la subvention.

(3) Objet pour lequel est versée la subvention.

Le complément des subventions attribuées dans le cadre du vote du budget figure sur les délibérations dédiées à cet effet.

IV – ANNEXES	IV
ENGAGEMENTS HORS BILAN AUTORISATIONS DE PROGRAMME ET CREDITS DE PAIEMENT	B2.1

B2.1 – SITUATION DES AUTORISATIONS DE PROGRAMME ET CREDITS DE PAIEMENT

(1) Il s'agit des réalisations effectives correspondant aux mandats émis.

(2) Il s'agit du montant prévu initialement par l'échéancier corrigé des révisions.

IV – ANNEXES	IV
ENGAGEMENTS HORS BILAN AUTORISATIONS D'ENGAGEMENT ET CREDITS DE PAIEMENT	B2.2

B2.2 – SITUATION DES AUTORISATIONS D'ENGAGEMENT ET CREDITS DE PAIEMENT

(1) Il s'agit des réalisations effectives correspondant aux mandats émis.

(2) Il s'agit du montant prévu initialement par l'échéancier corrigé des révisions.

IV – ANNEXES	IV
ENGAGEMENTS HORS BILAN ETAT DES RECETTES GREVEES D'UNE AFFECTATION SPECIALE	B3

B3 – ETAT DES RECETTES GREVEES D'UNE AFFECTATION SPECIALE

TOTAL Reste à employer au 01/01/N :		0,00	
TOTAL Recettes	0,00	Total Dépenses	0,00
TOTAL Reste à employer au 31/12/N :		0,00	

IV - ANNEXES

IV

AUTRES ELEMENTS D'INFORMATIONS - ETAT DU PERSONNEL AU 01/01/N

C1

C1 - ETAT DU PERSONNEL AU 01/01/N

GRADES OU EMPLOIS (1)	CATEGORIES (2)	EMPLOIS BUDGETAIRES (3)			EFFECTIFS POURVUS SUR EMPLOIS BUDGETAIRES EN ETPTI (4)		
		EMPLOIS PERMANENTS A TEMPS COMPLET	EMPLOIS PERMANENTS A TEMPS NON COMPLET	TOTAL	AGENTS TITULAIRES	AGENTS NON TITULAIRES	TOTAL
EMPLOIS FONCTIONNELS (a)		2,00	0,00	2,00	1,00	0,00	1,00
Directeur général des services	A	1,00	0,00	1,00	1,00	0,00	1,00
Directeur général adjoint des services	A	0,00	0,00	0,00	0,00	0,00	0,00
Directeur général des services techniques	A	1,00	0,00	1,00	0,00	0,00	0,00
Emplois créés au titre de l'article 6-1 de la loi n° 84-53		0,00	0,00	0,00	0,00	0,00	0,00
FILIERE ADMINISTRATIVE (b)		47,00	1,51	48,51	36,40	0,00	36,40
ADJOINT ADMINISTRATIF	C	12,00	1,51	13,51	9,50	0,00	9,50
ADJOINT ADMINISTRATIF PRINCIPAL 1ERE CLASSE	C	5,00	0,00	5,00	3,60	0,00	3,60
ADJOINT ADMINISTRATIF PRINCIPAL 2EME CLASSE	C	10,00	0,00	10,00	7,70	0,00	7,70
ATTACHE	A	1,00	0,00	1,00	1,00	0,00	1,00
ATTACHE PRINCIPAL	A	5,00	0,00	5,00	4,00	0,00	4,00
REDACTEUR	B	3,00	0,00	3,00	2,00	0,00	2,00
REDACTEUR PRINCIPAL DE 1ERE CLASSE	B	7,00	0,00	7,00	5,80	0,00	5,80
REDACTEUR PRINCIPAL DE 2EME CLASSE	B	4,00	0,00	4,00	2,80	0,00	2,80
FILIERE TECHNIQUE (c)		74,00	16,52	90,52	75,01	0,00	75,01
ADJOINT TECHNIQUE	C	38,00	15,15	53,15	44,64	0,00	44,64
ADJOINT TECHNIQUE PRINCIPAL 1ERE CLASSE	C	3,00	0,00	3,00	2,00	0,00	2,00
ADJOINT TECHNIQUE PRINCIPAL 2EME CLASSE	C	9,00	1,37	10,37	7,37	0,00	7,37
AGENT DE MAITRISE	C	3,00	0,00	3,00	2,00	0,00	2,00
AGENT DE MAITRISE PRINCIPAL	C	12,00	0,00	12,00	10,00	0,00	10,00
INGENIEUR	A	1,00	0,00	1,00	1,00	0,00	1,00
INGENIEUR PRINCIPAL	A	2,00	0,00	2,00	2,00	0,00	2,00
TECHNICIEN	B	1,00	0,00	1,00	1,00	0,00	1,00
TECHNICIEN PRINCIPAL 1ERE CLASSE	B	4,00	0,00	4,00	4,00	0,00	4,00
TECHNICIEN PRINCIPAL 2EME CLASSE	B	1,00	0,00	1,00	1,00	0,00	1,00
FILIERE SOCIALE (d)		2,00	3,20	5,20	1,00	0,00	1,00
AGENTS SOCIAUX	C	1,00	2,40	3,40	0,00	0,00	0,00
AGENTS SOCIAUX PRINCIPAUX 2EME CLASSE	C	1,00	0,80	1,80	1,00	0,00	1,00
FILIERE MEDICO-SOCIALE(e)		6,00	0,00	6,00	5,80	0,00	5,80
ATSEM PRINCIPAL 1ERE CLASSE	C	6,00	0,00	6,00	5,80	0,00	5,80
FILIERE MEDICO-TECHNIQUE (f)		0,00	0,00	0,00	0,00	0,00	0,00
FILIERE SPORTIVE (g)		1,00	0,00	1,00	1,00	0,00	1,00
EDUCATEUR PRINCIPAL 1ERE CLASSE	B	1,00	0,00	1,00	1,00	0,00	1,00
FILIERE CULTURELLE (h)		6,00	6,23	12,23	5,17	4,70	9,87
ADJOINT DU PATRIMOINE	C	0,00	0,50	0,50	0,50	0,00	0,50

VILLE DE LILLERS - BUDGET PRINCIPAL VILLE LILLERS - BP - 2020

GRADES OU EMPLOIS (1)	CATEGORIES (2)	EMPLOIS BUDGETAIRES (3)			EFFECTIFS POURVUS SUR EMPLOIS BUDGETAIRES EN ETPT (4)		
		EMPLOIS PERMANENTS A TEMPS COMPLET	EMPLOIS PERMANENTS A TEMPS NON COMPLET	TOTAL	AGENTS TITULAIRES	AGENTS NON TITULAIRES	TOTAL
ADJOINT PRINCIPAL PATRIMOINE 1ERE CLASSE	C	3,00	0,00	3,00	3,00	0,00	3,00
ASSISTANT DU PATRIMOINE PRINCIPAL 1ERE CLASSE	B	1,00	0,00	1,00	1,00	0,00	1,00
ASSISTANT ENSEIGNEMENT ARTISTIQUE	B	2,00	5,06	7,06	0,00	4,70	4,70
ASSISTANT ENSEIGNEMENT PRINCIPAL 1ERE CLASSE	B	0,00	0,45	0,45	0,45	0,00	0,45
ASSISTANT ENSEIGNEMENT PRINCIPAL 2E CLASSE	B	0,00	0,22	0,22	0,22	0,00	0,22
FILIERE ANIMATION (f)		11,00	7,79	18,79	13,71	0,00	13,71
ADJOINT ANIMATION	C	8,00	7,79	15,79	10,71	0,00	10,71
ADJOINT ANIMATION PRINCIPAL 2EME CLASSE	C	3,00	0,00	3,00	3,00	0,00	3,00
FILIERE POLICE (j)		2,00	0,00	2,00	2,00	0,00	2,00
GARDE CHAMPETRE CHEF PRINCIPAL	C	2,00	0,00	2,00	2,00	0,00	2,00
EMPLOIS NON CITES (k) (5)		0,00	0,00	0,00	0,00	0,00	0,00
TOTAL GENERAL (b + c + d + e + f + g + h + i + j + k)		15,00	35,25	186,25	14,09	4,70	145,79

(1) Les grades ou emplois sont désignés conformément à la circulaire n° NOR : INT9500102C du 23 mars 1995. Les emplois fonctionnels sont également comptabilisés dans leur filière d'origine.

(2) Catégories : A, B ou C.

(3) Emplois budgétaires créés par l'assemblée délibérante. Les emplois permanents à temps complet sont comptabilisés à hauteur de la quotité de travail prévue par la délibération créant l'emploi.

(4) Equivalents temps plein annuel travaillés (ETPT). Le décompte est proportionnel à l'activité des agents, mesurée par leur quotité de temps de travail et par leur période d'activité sur l'année :

ETPT = Effectifs physiques * quotité de temps de travail * période d'activité dans l'année

Exemple : un agent à temps plein (quotité de travail = 100 %) présent toute l'année correspond à 1 ETPT ; un agent à temps partiel, à 80 % (quotité de travail = 80 %) présent toute l'année correspond à 0,8 ETPT ; un agent à temps partiel, à 80 % (quotité de travail = 80 %) présent la moitié de l'année (ex : CDD de 6 mois, recrutement à mi-année) correspond à 0,4 ETPT (0,8 * 6 / 12).

(5) Par exemple : emplois dont les missions ne correspondent pas à un cadre d'emploi existant, « emplois spécifiques » régis par l'article 139 ter de la loi n° 84-53 du 26 janvier 1984 etc.

IV – ANNEXES

AUTRES ELEMENTS D'INFORMATIONS – ETAT DU PERSONNEL AU 01/01/N

IV
C1

C1 – ETAT DU PERSONNEL AU 01/01/N (suite)

AGENTS NON TITULAIRES EN FONCTION AU 01/01/N	CATEGORIES (1)	SECTEUR (2)	REMUNERATION (3)		CONTRAT	
			Indice (8)	Euros	Fondement du contrat (4)	Nature du contrat (5)
Agents occupant un emploi permanent (6)				106 000,00		
ASSISTANT ENSEIGNEMENT ARTISTIQUE	B	CULT	0,00	106 000,00	A	A Arrêté du Maire
Agents occupant un emploi non permanent (7)				0,00		
TOTAL GENERAL				106 000,00		

(1) CATEGORIES: A, B et C.

(2) SECTEUR ADM : Administratif.
TECH : Technique.
URB : Urbanisme (dont aménagement urbain).
S : Social.
MS : Médico-social.
MT : Médico-technique.
SP : Sportif.
CULT : Culturel
ANIM : Animation.
PJW : Police.
OTR : Missions non rattachables à une filière.

(3) REMUNERATION : Référence à un indice brut (indiquer le niveau de l'indice brut) de la fonction publique ou en euros annuels bruts (indiquer l'ensemble des éléments de la rémunération brute annuelle).

(4) CONTRAT : Moif du contrat (loi du 26 janvier 1984 modifiée) :
3-2* : article 3, 1er alinéa : accroissement temporaire d'activité.
3-2b : article 3, 2ème alinéa : absence temporaire saisonnière d'activité.
3-1 : remplacement d'un fonctionnaire autorisé à servir à temps partiel ou indisponible (maladie, maternité...).
3-2 : vacance temporaire d'un emploi.
3-3-1* : absence de cadre d'emplois de fonctionnaires susceptibles d'assurer les fonctions correspondantes.
3-3-2* : emplois du niveau de la catégorie A lorsque les besoins des services de la nature des indicateurs le justifient.
3-3-3* : emplois de secrétaire de mairie des communes de moins de 1 000 habitants et de secrétaire des groupements composés de communes dont la population moyenne est inférieure à ce seuil.
3-3-4* : emplois à temps non complet des communes de moins de 1 000 habitants et des groupements composés de communes dont la population moyenne est inférieure à ce seuil, lorsque la quotité de temps de travail est inférieure à 50 %.
3-3-5* : emplois des communes de moins de 2 000 habitants et des groupements de communes de moins de 10 000 habitants dont la création ou la suppression dépend de la décision d'une autorité qui s'impose à la collectivité ou à l'établissement en matière de création, de changement de périmètre ou de suppression d'un service public.
3-4 : article 21 de la loi n° 2012-347 : contrat à durée indéterminée obligatoirement proposée à un agent contractuel.
38 : article 38 travailleurs handicapés catégorie C.
47 : article 47 recrutements directs sur emplois fonctionnels
110 : article 110 collaborateurs de groupes de cabinets.
110-1 : collaborateurs de groupes d'élus.
A : autres (préciser).

(5) Indiquer si l'agent contractuel est titulaire d'un contrat à durée déterminée (CDD) ou d'un contrat à durée indéterminée (CDI). Les contrats particuliers devront être labellisés « A / autres » et feront l'objet d'une précision (ex : « contrats aidés »).

(6) Occupent un emploi permanent de la fonction publique territoriale, les agents non titulaires recrutés sur le fondement des articles 3-1, 3-2, 3-3, 38 et 47 de la loi n° 84-53 du 26 janvier 1984, ainsi que les agents qui sont titulaires d'un contrat à durée indéterminée pris sur le fondement de l'article 21 de la loi n° 2012-347.

(7) Occupent un emploi non permanent de la fonction publique territoriale, les agents non titulaires recrutés sur le fondement des articles 3, 110 et 110-1.

(8) Si un contrat fixe comme référence de rémunération un traitement hors échelle, il convient de mentionner le chevron conformément à l'article 6 décret 85-1148 du 20 octobre 1985.

IV – ANNEXES	IV
AUTRES ELEMENTS D'INFORMATIONS	
LISTE DES ORGANISMES DANS LESQUELS A ETE PRIS UN ENGAGEMENT FINANCIER	C2

C2 – LISTES DES ORGANISMES DANS LESQUELS A ETE PRIS UN ENGAGEMENT FINANCIER (articles L. 2313-1 et L. 2313-1-1 du CGCT)

Les documents financiers et comptables de ces organismes sont mis à la disposition du public à (1). Toute personne a le droit de demander communication.

La nature de l'engagement (2)	Nom de l'organisme	Raison sociale de l'organisme	Nature juridique de l'organisme	Montant de l'engagement
<u>Délégation de service public (3)</u>				
<u>Détention d'une part du capital</u>				
<u>Garantie ou cautionnement d'un emprunt</u>				
<u>Subventions supérieures à 75 000 € ou représentant plus de 50 % du produit figurant au compte de résultat de l'organisme</u>				
<u>Autres</u>				

(1) Hôtel de ville pour les communes et siège de l'établissement pour les EPCI, syndicat, etc. et autres lieux publics désignés par la commune ou l'établissement.

(2) Indiquer la date de la décision (délibérations, contrats ou décisions de l'exécutif).

(3) Préciser la nature de la délégation (concession, affermage, régie intéressée, ...).

IV – ANNEXES	IV
AUTRES ELEMENTS D'INFORMATIONS LISTE DES ORGANISMES DE GROUPEMENT	C3.1

C3.1 – LISTE DES ORGANISMES DE GROUPEMENT AUXQUELS ADHERE LA COMMUNE OU L'ETABLISSEMENT

DESIGNATION DES ORGANISMES	DATE D'ADHESION	MODE DE FINANCEMENT (1)	MONTANT DU FINANCEMENT
Etablissements publics de coopération intercommunale			
COMMUNAUTE D AGGLOMERATION BETHUNE BRUAY ARTOIS LYS ROMANE	01/01/2017	FISCALITE PROPRE	0,00
Autres organismes de regroupement			

(1) Indiquer si le financement est fait par TPZ, TPU, TPU + fiscalité additionnelle, fiscalité additionnelle ou sans fiscalité propre.

IV – ANNEXES	IV
AUTRES ELEMENTS D'INFORMATIONS LISTE DES ETABLISSEMENTS PUBLICS CREEES PAR LA COMMUNE	C3.2

C3.2 – LISTE DES ETABLISSEMENTS PUBLICS CREEES (1)

Catégorie d'établissement	Intitulé / objet de l'établissement	Date de création	N° et date de délibération	Nature de l'activité (SPIC/SPA)	TVA (oui / non)
CCAS	CCAS PIERRE VILAIN		-	AIDE SOCIALE	Non

(1) Il s'agit de recenser les établissements publics créés par la collectivité pour l'exploitation directe d'un service public relevant de sa compétence.

Pour rappel, la collectivité a l'obligation de constituer une régie si le service concerné est de nature industrielle et commerciale (cf. article L. 1412-1 du CGCT) ou la faculté de constituer une régie si le service concerné est de nature administrative et n'est pas de ceux qui, par leur nature ou par la loi, ne peuvent être assurés que par la collectivité elle-même (cf. article L. 1412-2 du CGCT).

Les régies ainsi créées peuvent, au choix de la collectivité, être dotées :

- soit de la personnalité morale et de l'autonomie financière ;
- soit de la seule autonomie financière.

Cependant, il convient de préciser que seules les régies dotées de la personnalité morale et de l'autonomie financière sont dénommées établissement public et doivent être recensées dans cet état.

IV – ANNEXES	IV
AUTRES ELEMENTS D'INFORMATIONS LISTE DES SERVICES INDIVIDUALISES DANS UN BUDGET ANNEXE	C3.3

C3.3 – LISTE DES SERVICES INDIVIDUALISES DANS UN BUDGET ANNEXE

Catégorie d'établissement	Intitulé / objet de l'établissement	Date de création	N° et date de délibération	N° SIRET	Nature de l'activité (SPIC/SPA)	TVA (oui / non)
CAVEAUX	POMPES FUNEBRES	30/03/1998	I-07 - 30/03/1998	21620516100161	SPIC	Oui
TERRAIN DE CAMPING ET AIRE ACCUEIL DES GENS DU VOYAGE	CAMPING	03/01/2005	-	21620516100203	SPIC	Oui
LOTISSEMENT	LOTISSEMENT ARMADA	20/09/2011	II-02 - 20/09/2011	21620516100229	SPIC	Oui
LOTISSEMENT	LOTISSEMENT ZONE RD 943	29/11/2011	II-02 - 29/11/2011	21620516100237	SPIC	Oui

IV – ANNEXES	IV
AUTRES ELEMENTS D'INFORMATIONS LISTE DES SERVICES ASSUJETTIS A LA TVA ET NON ERIGES EN BUDGET ANNEXE	C3.4

C3.4 – LISTE DES SERVICES ASSUJETTIS A LA TVA ET NON ERIGES EN BUDGET ANNEXE

IV – ANNEXES	IV
DECISIONS EN MATIERE DE TAUX DE CONTRIBUTIONS DIRECTES	D1

D1 – TAUX DE CONTRIBUTIONS DIRECTES

Libellés	Bases notifiées (si connues à la date de vote)	Variation des bases/(N-1) (%)	Taux appliqués par décision de l'assemblée délibérante (%)	Variation de taux/N-1 (%)	Produit voté par l'assemblée délibérante	Variation du produit/N-1 (%)
Taxe d'habitation	0,00	-100,00	0,00	-100,00	0,00	-100,00
TFPB	8 077 000,00	0,00	42,96	0,00	3 469 879,20	0,00
TFPNB	210 400,00	0,00	66,73	0,00	140 399,92	0,00
CFE	0,00	0,00	0,00	100,00	0,00	0,00
TOTAL	8 287 400,00	0,00			3 610 279,12	0,00

IV – ANNEXES	IV
ARRETE ET SIGNATURES	D2

Nombre de membres en exercice : 33
 Nombre de membres présents : 22
 Nombre de suffrages exprimés : 30
 VOTES : 30
 Pour : 25
 Contre : 05
 Abstentions : 05

Date de convocation : 28/02/2020






Présenté par MONSIEUR LE MAIRE (1),
 A LILLERS, le 05/03/2020
 MONSIEUR LE MAIRE,



Délibéré par l'assemblée (2), réunie en session ORDINAIRE
 A LILLERS, le 05/03/2020
 Les membres de l'assemblée délibérante (2),

01 BAROIS PASCAL	
02 DUBOIS CAROLE	
03 LELONG ALAIN	
04 MARGEZ MARYSE	
05 MERLIN REGINE	
06 WESTRELIN BRUNO	
07 PHILIPPE CARINE	
08 KOLAKOWSKI XAVIER	Excusé
09 DUQUENNE NATHALIE	
10 DASSONVAL MICHEL	
11 ANDRIES LUCIEN	
12 PAQUET JEAN LOUIS	
13 FAES ROLANDE	
14 FONTAINE ISABELLE	
15 DANEL JEAN CLAUDE	
16 DELANNOY CLAUDINE	
17 DECAESTEKER CHRISTELLE	Excusée
18 ROSIAUX KARINE	Excusée
19 LAVERSIN DENIS	Excusé
20 CARLIER PATRICK	
21 GOUILLARD BERNADETTE	

IV – ANNEXES	IV
ARRETE ET SIGNATURES	D2

22 LEGRAS JEAN LOUIS	
23 MARLIERE MARIE France	Excusée
24 MAYEUR ADRIEN	Excusé
25 COEUGNIET DELPHINE	Excusée
26 LEBLANC SYLVAIN	Absent
27 FLAJOLLET CHRISTOPHE	
28 ANDRZEJEWSKI MARINO	
29 DELWAULLE MICHELE	
30 JACQUET PATRICK	Excusée
31 CREMAUX STEPHANIE	
32 EVRARD JULES BERNARD	Excusé
33 BAETENS LUDOVIC	Absent

09/03/2020

Certifié exécutoire par MONSIEUR LE MAIRE (1), compte tenu de la transmission en préfecture, le , et de la publication le 09/03/2020

A LILLERS, le 09/03/2020

(1) Indiquer le maire ou le président de l'organisme.
 (2) L'assemblée délibérante étant : LE CONSEIL MUNICIPAL.

